

**Politische Gemeinde  
8158 Regensburg**



# Jahresrechnung 2025

Ablieferung an Gemeindevorstand	7. März 2026
Abnahmebeschluss Gemeindevorstand	30. März 2026
Ablieferung an Rechnungsprüfungskommission	1. April 2026
Abnahmebeschluss Rechnungsprüfungskommission	12. Mai 2026
Abnahmebeschluss Gemeindeversammlung	24. Juni 2026
Veröffentlichung	30. Juni 2026

## Inhaltsverzeichnis

	Seite
<b>Bericht, Anträge und Beschlüsse</b>	
1 Bericht des Gemeindevorstands	5
2 Anträge und Beschlüsse	6
3 Kurzbericht der Revisionsstelle	9 - 10
4 Vollständigkeitserklärung	11
<b>Jahresrechnung - Finanzbericht</b>	
5 <b>Finanzierung</b>	13 - 14
6 <b>Erfolgsrechnung</b>	15
7 <b>Investitionsrechnungen</b>	16
8 <b>Bilanz</b>	18
9 <b>Geldflussrechnung</b>	20
10 <b>Anhang</b>	
<b>Grundlagen und Grundsätze der Rechnungslegung</b>	
Angewandtes Regelwerk	22
Rechnungslegungs-, Bilanzierungs- und Bewertungsgrundsätze	22
Organisationseinheiten	24
<b>Finanzinformationen</b>	
Ausgewählte Positionen des Finanzvermögens	keine
Eventualforderungen	keine
Anlagenspiegel Finanzvermögen	25
Anlagenspiegel Verwaltungsvermögen	26
Beteiligungsspiegel	31
Ausgewählte Positionen des Fremdkapitals	keine
Gewährleistungsspiegel / Eventualverpflichtungen	33
Leasingverträge	keine

Rückstellungsspiegel	34
Eigenkapitalnachweis	36
Wohnraumfonds	keine
Sonderrechnungen	37
Konsortialbuchhaltung Wärmeverbund Regensberg	39
Haushaltsgleichgewicht	41
Finanzkennzahlen	42
<b>Kreditrechtliche Angaben</b>	
Verpflichtungskredite	43
Gebundene Ausgabenbeschlüsse	keine
<b>Weitere Offenlegungen</b>	
Pflegeheim - Kostendeckungsprinzip	keine
Spitex - Verrechnung nichtpflegerische Spitex-Leistungen	keine
Elektrizitätswerk - Deckungsdifferenzenspiegel	keine

#### Jahresrechnung - Details zum Finanzbericht

11	Erläuterungen zur Erfolgsrechnung	45
12	Erfolgsrechnung	47
13	Erläuterungen zu den Investitionsrechnungen	72
14	Investitionsrechnung Verwaltungsvermögen	73
15	Investitionsrechnung Finanzvermögen	77
16	Bilanz	79

#### Kontakt

Gemeindeverwaltung Regensberg  
 Unterburg 32  
 8158 Regensberg

Finanzvorstand: Matthias Reetz

Leiter Finanzen a.i.: Stefan Wyss  
 Telefon 044 527 21 02

E-Mail [finanzverwaltung@regensberg.ch](mailto:finanzverwaltung@regensberg.ch)

# **Bericht, Anträge und Beschlüsse**

## Bericht des Gemeindevorstands

Die Jahresrechnung 2025 der Politischen Gemeinde Regensberg schliesst mit einem Ertragsüberschuss von erfreulichen CHF 99'783.89 ab; budgetiert war ein Ertragsüberschuss von CHF 69'400.00, womit sich eine positive Budgetabweichung von CHF 30'383.89 ergibt. Der Gesamtertrag beträgt CHF 3'331'021.02 bei einem Gesamtaufwand von CHF 3'231'237.13.

Die Springerkosten in den Bereichen Finanzen, Steuern und Kanzlei im Zusammenhang mit Personalfluktuaton, Umstrukturierung und krankheitsbedingten Abwesenheiten führten zu einem höheren Aufwand in der Allgemeinen Verwaltung. Diese Mehrkosten konnten jedoch vollständig durch Mehreinnahmen im Finanzausgleich und bei den Grundstückgewinnsteuern sowie durch Rückzahlungen bei den Versorgertaxen aufgefangen werden.

In den Aufgabenbereichen «Öffentliche Ordnung und Sicherheit» sowie «Kultur, Sport und Freizeit» führen höhere Aufwendungen für Sicherheit, Massenmedien und Sport zu moderaten Mehrausgaben gegenüber dem Budget. Im Bereich «Gesundheit» resultieren leicht höhere Kosten in der Pflegefinanzierung. Der Aufgabenbereich «Soziale Sicherheit» schliesst deutlich besser ab als geplant, insbesondere, weil im Bereich der wirtschaftlichen Hilfe keine neuen Fälle anfielen. Bei «Verkehr und Nachrichtenübermittlung» liegen die Aufwendungen unter Budget, vor allem dank tieferen Ausgaben für Winterdienst und Strassenunterhalt. In «Umweltschutz und Raumordnung» führen tiefere Abschreibungen zu einem besseren Ergebnis als budgetiert. Der Aufgabenbereich «Volkswirtschaft» weist höhere Kosten aus, die im Wesentlichen auf Mehraufwendungen für den Forstbetrieb Wehntal zurückzuführen sind. In der Funktion «Finanzen und Steuern» ist neben den obengenannten Effekten insbesondere ein Buchgewinn aus dem Verkauf einer Liegenschaft des Verwaltungsvermögens massgebend für den positiven Abschluss.

In der Investitionsrechnung des Verwaltungsvermögens waren Nettoinvestitionen von CHF 1'419'500.00 vorgesehen, effektiv wurden CHF 344'439.06 getätigt. Verschiebungen und Verzögerungen betreffen namentlich Projekte im Tiefbau, in der Siedlungsentwässerung sowie in der digitalen Infrastruktur. Im Finanzvermögen standen geplante Nettoinvestitionen von CHF 68'000.00 einem effektiv ausgeglichenen Ergebnis gegenüber, da Investitionsausgaben und -einnahmen von je CHF 25'000.00 anfielen.

Die Selbstfinanzierung beträgt CHF 332'482.24; bei Nettoinvestitionen im Verwaltungsvermögen von CHF 344'439.06 resultiert ein Finanzierungsfehlbetrag von CHF 11'956.82. Der Selbstfinanzierungsgrad des Gesamthaushalts liegt mit 97 Prozent deutlich über dem Vorjahr und im als gut bis vertretbar geltenden Bereich von 80 bis 100 Prozent. Die Investitionstätigkeit bleibt insgesamt zurückhaltend, was zwar die Verschuldung dämpft, mittelfristig aber im Hinblick auf den Substanzerhalt der Infrastruktur sorgfältig zu beobachten ist.

Die Bilanzsumme per 31. Dezember 2025 beträgt CHF 12'460'865.98. Das Eigenkapital erhöht sich auf CHF 4'332'146.81, der Bilanzüberschuss auf CHF 2'906'977.66. Trotz des erfreulichen Abschlusses bleibt die strukturelle Ertragsbasis der Gemeinde relativ schmal und ist weiterhin in erhöhtem Masse von Sondereinflüssen wie Grundstückgewinnsteuern und Ressourcenausgleich abhängig, weshalb der Gemeindevorstand an einer zurückhaltenden Ausgabenpolitik und einer sorgfältigen Investitionsplanung festhält.

8158 Regensberg, 30. März 2026  
Matthias Reetz, Finanzvorstand

## Antrag des Gemeindevorstands

- 1 Der Gemeindevorstand hat die Jahresrechnung und die Sonderrechnungen 2025 der Politischen Gemeinde Regensberg genehmigt.
- 2 Die Jahresrechnung 2025 der Politischen Gemeinde Regensberg weist folgende Eckdaten aus:


<b>Erfolgsrechnung</b>	Gesamtaufwand	Fr.	-3'231'237.13
	Gesamtertrag	Fr.	3'331'021.02
	<b>Ertragsüberschuss</b>	<b>Fr.</b>	<b>99'783.89</b>
<b>Investitionsrechnung Verwaltungsvermögen</b>	Ausgaben Verwaltungsvermögen	Fr.	-371'341.10
	Einnahmen Verwaltungsvermögen	Fr.	26'902.04
	<b>Nettoinvestitionen Verwaltungsvermögen</b>	<b>Fr.</b>	<b>-344'439.06</b>
<b>Investitionsrechnung Finanzvermögen</b>	Ausgaben Finanzvermögen	Fr.	25'000.00
	Einnahmen Finanzvermögen	Fr.	25'000.00
	<b>Nettoinvestitionen Finanzvermögen</b>	<b>Fr.</b>	<b>-</b>
<b>Bilanz</b>	<b>Bilanzsumme</b>	<b>Fr.</b>	<b>12'460'865.98</b>

Der Ertragsüberschuss der Erfolgsrechnung wird dem Bilanzüberschuss zugewiesen.  
Dadurch erhöht sich der Bilanzüberschuss auf Fr. 2'906'977.66.


Der Gemeindevorstand beantragt der Gemeindeversammlung die Jahresrechnung und die Sonderrechnungen 2025 der Politischen Gemeinde Regensberg zu genehmigen.

8158 Regensberg, 30. März 2026  
Gemeindevorstand Regensberg

Gemeindepräsident/in  
Matthias Reetz



Gemeindevorstand  
Max Bühler



## Antrag der Rechnungsprüfungskommission

- 1 Die Rechnungsprüfungskommission hat die Jahresrechnung und die Sonderrechnungen 2025 der Politischen Gemeinde Regensberg in der vom Gemeindevorstand beschlossenen Fassung vom 30. März 2026 geprüft. Die Jahresrechnung weist folgende Eckdaten aus:

<b>Erfolgsrechnung</b>	Gesamtaufwand	Fr.	-3'231'237.13
	Gesamtertrag	Fr.	3'331'021.02
	<b>Ertragsüberschuss</b>	<b>Fr.</b>	<b>99'783.89</b>
<b>Investitionsrechnung Verwaltungsvermögen</b>	Ausgaben Verwaltungsvermögen	Fr.	-371'341.10
	Einnahmen Verwaltungsvermögen	Fr.	26'902.04
	<b>Nettoinvestitionen Verwaltungsvermögen</b>	<b>Fr.</b>	<b>-344'439.06</b>
<b>Investitionsrechnung Finanzvermögen</b>	Ausgaben Finanzvermögen	Fr.	25'000.00
	Einnahmen Finanzvermögen	Fr.	25'000.00
	<b>Nettoinvestitionen Finanzvermögen</b>	<b>Fr.</b>	<b>-</b>
<b>Bilanz</b>	<b>Bilanzsumme</b>	<b>Fr.</b>	<b>12'160'055.00</b>

Der Ertragsüberschuss der Erfolgsrechnung wird dem Bilanzüberschuss zugewiesen. Dadurch erhöht sich der Bilanzüberschuss auf Fr. 2'906'977.66.

- 2 Die Rechnungsprüfungskommission stellt fest, dass die Jahresrechnung der Politischen Gemeinde Regensberg finanzrechtlich zulässig und rechnerisch richtig ist. Die finanzpolitische Prüfung der Jahresrechnung gibt zu keinen Bemerkungen Anlass.
- 3 Die Rechnungsprüfungskommission hat den Kurzbericht der finanztechnischen Prüfung zur Kenntnis genommen.
- 4 Die Rechnungsprüfungskommission beantragt der Gemeindeversammlung die Jahresrechnung und die Sonderrechnungen 2025 der Politischen Gemeinde Regensberg entsprechend dem Antrag des Gemeindevorstands zu genehmigen.

8158 Regensberg, 12. Mai 2026  
Rechnungsprüfungskommission Regensberg

Präsidentin                      Aktuar  
Trix Hintermann                Arne Wahlen

## Beschluss der Gemeindeversammlung


Die Gemeindeversammlung hat die Jahresrechnung und die Sonderrechnungen 2025 der Politischen Gemeinde Regensberg am 24. Juni 2026 genehmigt. Die Jahresrechnung weist folgende Eckdaten aus:

Erfolgsrechnung	Gesamtaufwand	Fr.	-3'231'237.13
	Gesamtertrag	Fr.	3'331'021.02
	<b>Ertragsüberschuss</b>	<b>Fr.</b>	<b>99'783.89</b>
Investitionsrechnung Verwaltungsvermögen	Ausgaben Verwaltungsvermögen	Fr.	-371'341.10
	Einnahmen Verwaltungsvermögen	Fr.	26'902.04
	<b>Nettoinvestitionen Verwaltungsvermögen</b>	<b>Fr.</b>	<b>-344'439.06</b>
Investitionsrechnung Finanzvermögen	Ausgaben Finanzvermögen	Fr.	25'000.00
	Einnahmen Finanzvermögen	Fr.	25'000.00
	<b>Nettoinvestitionen Finanzvermögen</b>	<b>Fr.</b>	<b>-</b>
<b>Bilanz</b>	<b>Bilanzsumme</b>	<b>Fr.</b>	<b>12'460'865.98</b>


Der Ertragsüberschuss der Erfolgsrechnung wird dem Bilanzüberschuss zugewiesen. Dadurch erhöht sich der Bilanzüberschuss auf Fr. 2'906'977.66.

8158 Regensberg, 24. Juni 2026  
Namens der Gemeindeversammlung Regensberg

Gemeindepräsident/in  
Matthias Reetz



Gemeindeschreiber  
Max Bühler



## Bericht der Prüfstelle zur Jahresrechnung 2025

der Politischen Gemeinde Regensberg

### Prüfungsurteil

Wir haben die Jahresrechnung 2025 der Politischen Gemeinde Regensberg - bestehend aus der Bilanz per 31. Dezember 2025, der Erfolgsrechnung, der Investitionsrechnung und der Geldflussrechnung für das dann endende Rechnungsjahr sowie dem Anhang - geprüft.

Nach unserer Beurteilung entspricht die Jahresrechnung den kantonalen und kommunalen gesetzlichen Vorschriften (Gemeindegesezt [GG; LS 131.1] und Gemeindeverordnung [VGG; LS 131.11]).

### Grundlage für das Prüfungsurteil

Wir haben unsere Abschlussprüfung in Übereinstimmung mit den gesetzlichen Vorschriften (Gemeindegesezt und Gemeindeverordnung) und dem Schweizer Prüfungshinweis 60 «Prüfung und Berichtserstattung des Abschlussprüfers einer Gemeinderechnung» durchgeführt. Unsere Verantwortlichkeiten nach diesen Vorschriften sind im Abschnitt «Verantwortlichkeiten der Prüfstelle für die Prüfung der Jahresrechnung» unseres Berichts weitergehend beschrieben. Wir sind von der Gemeinde unabhängig in Übereinstimmung mit den gesetzlichen Vorschriften und den Anforderungen des Berufsstands und wir haben unsere sonstigen beruflichen Verhaltenspflichten in Übereinstimmung mit diesen Anforderungen erfüllt.

Wir sind der Auffassung, dass die von uns erlangten Prüfungsnachweise ausreichend und geeignet sind, um als Grundlage für unser Prüfungsurteil zu dienen.

### Sonstige Informationen

Der Gemeindevorstand ist für die sonstigen Informationen verantwortlich. Die sonstigen Informationen umfassen die in der Finanzberichterstattung enthaltenen Informationen, aber nicht die Jahresrechnung (Bilanz, Erfolgsrechnung, Investitionsrechnung, Geldflussrechnung und Anhang) sowie unsere dazugehörigen Berichte.

Unser Prüfungsurteil zur Jahresrechnung erstreckt sich nicht auf die sonstigen Informationen und wir bringen keinerlei Form von Prüfungsschlussfolgerung hierzu zum Ausdruck.

### Verantwortlichkeiten des Gemeindevorstandes für die Jahresrechnung

Der Gemeindevorstand ist verantwortlich für die Aufstellung einer Jahresrechnung in Übereinstimmung mit den kantonalen und kommunalen gesetzlichen Vorschriften und für die internen Kontrollen, die der Gemeindevorstand als notwendig feststellt, um die Aufstellung einer Jahresrechnung zu ermöglichen, die frei von wesentlichen falschen Darstellungen aufgrund von dolosen Handlungen oder Irrtümern ist.

### Verantwortlichkeiten der Prüfstelle für die Prüfung der Jahresrechnung

Unsere Ziele sind, hinreichende Sicherheit darüber zu erlangen, ob die Jahresrechnung als Ganzes frei von wesentlichen falschen Darstellungen aufgrund von dolosen Handlungen oder Irrtümern ist, und einen Bericht abzugeben, der unser Prüfungsurteil beinhaltet. Hinreichende Sicherheit ist ein hohes Mass an Sicherheit, aber keine Garantie dafür, dass eine in Übereinstimmung mit den kantonalen und kommunalen gesetzlichen Vorschriften und dem Schweizer Prüfungshinweis 60 durchgeführte Abschlussprüfung eine wesentliche falsche Darstellung, falls eine solche vorliegt, stets aufdeckt. Falsche Darstellungen können aus dolosen Handlungen oder Irrtümern resultieren und werden als wesentlich gewürdigt, wenn von ihnen einzeln oder insgesamt vernünftigerweise erwartet werden könnte, dass sie die auf der Grundlage dieser Jahresrechnung getroffenen wirtschaftlichen Entscheidungen von Nutzenden beeinflussen.

Eine weitergehende Beschreibung unserer Verantwortlichkeiten für die Prüfung der Jahresrechnung befindet sich auf der Webseite von EXPERTsuisse:

<http://expertsuisse.ch/wirtschaftspruefung-revisionsbericht>

Diese Beschreibung ist Bestandteil unseres Berichts.

### Empfehlung

Wir empfehlen, die vorliegende Jahresrechnung zu genehmigen.

Brüttsellen, 09.03.2026

baumgartner & wüst gmbh



Ulrich Baumgartner  
Zugelassener Revisionsexperte  
(Prüfungsleitung)



Kendrim Kadriu  
Zugelassener Revisionsexperte

## Vollständigkeitserklärung

Der Finanzvorsteher und der Leiter Finanzen bestätigen, dass


- die Jahresrechnung den geltenden gesetzlichen Vorschriften entspricht und frei von wesentlichen falschen Darstellungen ist;
- alle Geschäftsvorfälle in der vorliegenden Jahresrechnung (Bilanz, Erfolgsrechnung, Investitionsrechnungen, Geldflussrechnung und Anhang) erfasst sind;
- alle bilanzierungspflichtigen Vermögenswerte und Verpflichtungen in der Jahresrechnung berücksichtigt sind;
- allen bilanzierungspflichtigen Risiken und Wertebussen bei der Bewertung und Festsetzung der Wertberichtigungen und Rückstellungen genügend Rechnung getragen worden sind;
- alle Eventualverpflichtungen, Bürgschaften, Beteiligungsverhältnisse und weiteren wesentlichen Angaben im Anhang zur Jahresrechnung vollständig und richtig aufgeführt sind;
- alle zum Verständnis des Jahresergebnisses nötigen Informationen in den Kommentaren zur Jahresrechnung enthalten sind.

8158 Regensburg, 6. März 2026  
Gemeindeverwaltung Regensburg

Finanzvorsteher/in  
Matthias Reetz



Leiter Finanzen a.i.  
Stefan Wyss



# **Jahresrechnung - Finanzbericht**

## Finanzierung

Finanzierung	Gesamthaushalt		Allgemeiner Haushalt		Eigenwirtschaftsbetriebe	
	Rechnung	Budget	Rechnung	Budget	Rechnung	Budget
+ Ertragsüberschuss	99'783.89	69'400.00	99'783.89	69'400.00	-	-
- Aufwandüberschuss	0.00	0.00	0.00	0.00	-	-
+ Betriebsgewinne Eigenwirtschaftsbetriebe (Einlagen in Spezialfinanzierung)	-	-	-	-	122'620.67	89'850.00
- Betriebsverluste Eigenwirtschaftsbetriebe (Entnahmen aus Spezialfinanzierung)	-	-	-	-	6'653.20	0.00
+ Aufwand für Abschreibungen und Wertberichtigungen	120'104.38	171'300.00	89'367.80	122'200.00	30'736.58	49'100.00
- Ertrag aus Aufwertungen	0.00	0.00	0.00	0.00	0.00	0.00
+ Einlagen in Fonds und Spezialfinanzierungen	123'409.17	90'950.00	788.50	1'100.00	0.00	0.00
- Entnahmen aus Fonds und Spezialfinanzierungen	10'815.20	7'500.00	4'162.00	7'500.00	0.00	0.00
+ Einlagen in das Eigenkapital	0.00	0.00	0.00	0.00	0.00	0.00
- Entnahmen aus dem Eigenkapital	0.00	0.00	0.00	0.00	0.00	0.00
<b>Selbstfinanzierung</b>	<b>332'482.24</b>	<b>324'150.00</b>	<b>185'778.19</b>	<b>185'200.00</b>	<b>146'704.05</b>	<b>138'950.00</b>
./. Nettoinvestitionen Verwaltungsvermögen	344'439.06	1'419'500.00	211'848.05	419'500.00	132'591.01	1'000'000.00
<b>Finanzierungsüberschuss (+) / Finanzierungsfehlbetrag (-)</b>	<b>-11'956.82</b>	<b>-1'095'350.00</b>	<b>-26'069.86</b>	<b>-234'300.00</b>	<b>14'113.04</b>	<b>-861'050.00</b>
<b>Selbstfinanzierungsgrad (in %)</b>	<b>97%</b>	<b>23%</b>	<b>88%</b>	<b>44%</b>	<b>111%</b>	<b>14%</b>

**Selbstfinanzierung:** Summe der selbst erwirtschafteten Mittel. Die Selbstfinanzierung ist vergleichbar mit der Kenngröße des Cashflows. Im Vergleich zum Cashflow erfolgt die Berechnung der Selbstfinanzierung nach einer vereinfachten Methode.

**Selbstfinanzierungsgrad:** Anteil der Nettoinvestitionen, welche aus eigenen Mitteln finanziert werden können. Mittelfristig sollte der Selbstfinanzierungsgrad im Durchschnitt gegen 100 % sein. Bei einem Wert von über 100 % können die Investitionen vollständig eigenfinanziert werden. Ein Selbstfinanzierungsgrad unter 100 % führt zu einer Neuverschuldung.

Richtwerte  
 > 100 % ideal  
 80 - 100 % gut bis vertretbar  
 50 - 80 % problematisch  
 0 - 50 % ungenügend

## Finanzierung

Finanzierung - Eigenwirtschaftsbetriebe	Wasserwerk		Abwasserbeseitigung		Abfallwirtschaft	
	Rechnung	Budget	Rechnung	Budget	Rechnung	Budget
+ Betriebsgewinne Eigenwirtschaftsbetriebe (Einlagen in Spezialfinanzierung)	66'741.13	53'050.00	55'879.54	36'800.00	0.00	0.00
- Betriebsverluste Eigenwirtschaftsbetriebe (Entnahmen aus Spezialfinanzierung)	0.00	0.00	0.00	0.00	6'653.20	0.00
+ Aufwand für Abschreibungen und Wertberichtigungen	24'753.55	28'500.00	4'403.51	19'000.00	1'579.52	1'600.00
- Ertrag aus Aufwertungen	0.00	0.00	0.00	0.00	0.00	0.00
+ Einlagen in Fonds und Spezialfinanzierungen	0.00	0.00	0.00	0.00	0.00	0.00
- Entnahmen aus Fonds und Spezialfinanzierungen	0.00	0.00	0.00	0.00	0.00	0.00
+ Einlagen in das Eigenkapital	0.00	0.00	0.00	0.00	0.00	0.00
- Entnahmen aus dem Eigenkapital	0.00	0.00	0.00	0.00	0.00	0.00
<b>Selbstfinanzierung</b>	<b>91'494.68</b>	<b>81'550.00</b>	<b>60'283.05</b>	<b>55'800.00</b>	<b>-5'073.68</b>	<b>1'600.00</b>
- Nettoinvestitionen Verwaltungsvermögen	88'573.30	810'000.00	44'017.71	190'000.00	0.00	0.00
<b>Finanzierungsüberschuss (+) / Finanzierungsfehlbetrag (-)</b>	<b>2'921.38</b>	<b>-728'450.00</b>	<b>16'265.34</b>	<b>-134'200.00</b>	<b>-5'073.68</b>	<b>1'600.00</b>
<b>Selbstfinanzierungsgrad (in %)</b>	<b>103%</b>	<b>10%</b>	<b>137%</b>	<b>29%</b>	<b>n.a.*</b>	<b>n.a.*</b>

\* nicht anwendbar

## Erfolgsrechnung

<b>Gestufter Erfolgsausweis</b>	<b>Rechnung 2025</b>	<b>Budget 2025</b>	<b>Rechnung 2024</b>
30 Personalaufwand	632'765.77	627'450.00	641'014.92
31 Sach- und übriger Betriebsaufwand	781'122.85	621'850.00	600'483.44
33 Abschreibungen Verwaltungsvermögen	120'104.38	171'300.00	109'458.05
35 Einlagen in Fonds und Spezialfinanzierungen	123'409.17	90'950.00	103'749.49
36 Transferaufwand	1'134'688.63	1'198'100.00	945'018.60
37 Durchlaufende Beiträge	0.00	0.00	0.00
<i>Total betrieblicher Aufwand</i>	<i>2'792'090.80</i>	<i>2'709'650.00</i>	<i>2'399'724.50</i>
40 Fiskalertrag	1'140'744.64	1'107'900.00	998'205.52
41 Regalien und Konzessionen	550.00	0.00	550.00
42 Entgelte	411'585.17	385'000.00	391'326.40
43 Verschiedene Erträge	0.00	1'500.00	1'014.05
45 Entnahmen aus Fonds und Spezialfinanzierungen	10'815.20	7'500.00	7'725.45
46 Transferertrag	820'468.24	782'000.00	539'021.74
47 Durchlaufende Beiträge	0.00	0.00	0.00
<i>Total betrieblicher Ertrag</i>	<i>2'384'163.25</i>	<i>2'283'900.00</i>	<i>1'937'843.16</i>
<b>Ergebnis aus betrieblicher Tätigkeit</b>	<b>-407'927.55</b>	<b>-425'750.00</b>	<b>-461'881.34</b>
34 Finanzaufwand	173'032.78	212'050.00	212'381.96
44 Finanzertrag	680'744.22	707'200.00	733'465.21
<b>Ergebnis aus Finanzierung</b>	<b>507'711.44</b>	<b>495'150.00</b>	<b>521'083.25</b>
<b>Operatives Ergebnis</b>	<b>99'783.89</b>	<b>69'400.00</b>	<b>59'201.91</b>
38 Ausserordentlicher Aufwand	0.00	0.00	0.00
48 Ausserordentlicher Ertrag	0.00	0.00	0.00
<b>Ausserordentliches Ergebnis</b>	<b>0.00</b>	<b>0.00</b>	<b>0.00</b>
<b>Gesamtergebnis Erfolgsrechnung</b>	<b>Ertragsüberschuss (+) / Aufwandüberschuss (-)</b>	<b>99'783.89</b>	<b>59'201.91</b>
39 Interne Verrechnungen: Aufwand	266'113.55	259'800.00	260'204.70
49 Interne Verrechnungen: Ertrag	266'113.55	259'800.00	260'204.70
Total Aufwand	3'231'237.13	3'181'500.00	2'872'311.16
Total Ertrag	3'331'021.02	3'250'900.00	2'931'513.07

Investitionsrechnung VV, Sachgruppen		Rechnung 2025	Budget 2025	Rechnung 2024
50	Sachanlagen	234'687.45	1'172'000	204'921.61
51	Investitionsausgaben auf Rechnung Dritter	0.00	0	0.00
52	Immaterielle Anlagen	136'653.65	247'500	0.00
54	Darlehen	0.00	0	0.00
55	Beteiligungen und Grundkapitalien	0.00	0	0.00
56	Eigene Investitionsbeiträge	0.00	0	0.00
57	Durchlaufende Investitionsbeiträge	0.00	0	0.00
<b>Total Investitionsausgaben</b>		<b>371'341.10</b>	<b>1'419'500</b>	<b>204'921.61</b>
60	Übertragung von Sachanlagen in das Finanzvermögen	0.00	0	0.00
61	Rückerstattungen	0.00	0	0.00
62	Übertragung von immateriellen Anlagen in das Finanzvermögen	0.00	0	0.00
63	Investitionsbeiträge für eigene Rechnung	6'870.00	0	0.00
64	Rückzahlung von Darlehen	20'032.04	0	0.00
65	Übertragung von Beteiligungen in das Finanzvermögen	0.00	0	0.00
66	Rückzahlung eigener Investitionsbeiträge	0.00	0	0.00
67	Durchlaufende Investitionsbeiträge	0.00	0	0.00
<b>Total Investitionseinnahmen</b>		<b>26'902.04</b>	<b>0</b>	<b>0.00</b>
<b>Investitionen Verwaltungsvermögen</b>				
Total Investitionsausgaben		371'341.10	1'419'500	204'921.61
Total Investitionseinnahmen		26'902.04	0	0.00
<b>Nettoinvestitionen Verwaltungsvermögen</b>				
Nettoinvestitionen (-) / Einnahmenüberschuss (+)		-344'439.06	-1'419'500	-204'921.61

Investitionsrechnung FV, Sachgruppen		Rechnung 2025	Budget 2025	Rechnung 2024
70	Investitionen in Sachanlagen	0.00	68'000	0.00
72	Erwerbs- und Verkaufsnebenkosten von Sachanlagen	0.00	0	0.00
75	Übertragung von Sachanlagen aus dem Verwaltungsvermögen	0.00	0	0.00
77	Übertragung von realisierten Gewinnen aus Sachanlagen in die Erfolgsrechnung	25'000.00	0	0.00
<b>Total Ausgaben</b>		<b>25'000.00</b>	<b>68'000</b>	<b>0.00</b>
80	Verkauf von Sachanlagen	25'000.00	0	0.00
82	Beiträge Dritter für Sachanlagen	0.00	0	0.00
85	Übertragung von Sachanlagen ins Verwaltungsvermögen	0.00	0	0.00
87	Übertragung von realisierten Verlusten aus Sachanlagen in die Erfolgsrechnung	0.00	0	0.00
<b>Total Einnahmen</b>		<b>25'000.00</b>	<b>0</b>	<b>0.00</b>
<b>Investitionen Finanzvermögen</b>				
Total Ausgaben		25'000.00	68'000	0.00
Total Einnahmen		25'000.00	0	0.00
<b>Nettoinvestitionen Finanzvermögen</b>				
Ausgabenüberschuss (-) / Einnahmenüberschuss (+)		0.00	-68'000	0.00

Aktiven		01.01.2025	31.12.2025
100	Flüssige Mittel und kurzfristige Geldanlagen	876'494.09	564'557.25
101	Forderungen	253'551.27	373'651.64
102	Kurzfristige Finanzanlagen	0.00	0.00
104	Aktive Rechnungsabgrenzungen (RA)	317'292.10	398'806.53
106	Vorräte und angefangene Arbeiten	0.00	0.00
	<b>Umlaufvermögen</b>	<b>1'447'337.46</b>	<b>1'337'015.42</b>
107	Finanzanlagen	7'990.00	7'990.00
108	Sachanlagen Finanzvermögen	8'685'524.35	8'685'524.35
	<b>Anlagevermögen Finanzvermögen*</b>	<b>8'693'514.35</b>	<b>8'693'514.35</b>
<b>Total Finanzvermögen</b>		<b>10'140'851.81</b>	<b>10'030'529.77</b>
140	Sachanlagen Verwaltungsvermögen	1'211'573.36	1'340'437.50
142	Immaterielle Anlagen	52'172.12	167'674.70
144	Darlehen	400'640.04	380'608.00
145	Beteiligungen, Grundkapitalien	541'616.01	541'616.01
146	Investitionsbeiträge	0.00	0.00
	<b>Anlagevermögen Verwaltungsvermögen*</b>	<b>2'206'001.53</b>	<b>2'430'336.21</b>
<b>Total Verwaltungsvermögen</b>		<b>2'206'001.53</b>	<b>2'430'336.21</b>
<b>Total Aktiven</b>		<b>12'346'853.34</b>	<b>12'460'865.98</b>
<b>* Total Anlagevermögen</b>		<b>10'899'515.88</b>	<b>11'123'850.56</b>

Passiven		01.01.2025	31.12.2025
200	Laufende Verbindlichkeiten	1'118'993.41	1'220'653.69
201	Kurzfristige Finanzverbindlichkeiten	1'200'000.00	0.00
204	Passive Rechnungsabgrenzungen (RA)	59'496.03	57'326.03
205	Kurzfristige Rückstellungen	200'780.00	45'060.00
	<b>Kurzfristiges Fremdkapital</b>	<b>2'579'269.44</b>	<b>1'323'039.72</b>
206	Langfristige Finanzverbindlichkeiten	5'500'000.00	6'500'000.00
208	Langfristige Rückstellungen	39'099.10	196'963.60
209	Verbindlichkeiten gegenüber Fonds im Fremdkapital	112'089.35	108'715.85
	<b>Langfristiges Fremdkapital</b>	<b>5'651'188.45</b>	<b>6'805'679.45</b>
<b>Total Fremdkapital</b>		<b>8'230'457.89</b>	<b>8'128'719.17</b>
290	Spezialfinanzierungen im Eigenkapital	1'279'201.68	1'395'169.15
291	Fonds im Eigenkapital	10'000.00	10'000.00
292	Rücklagen der Globalbudgetbereiche	0.00	0.00
293	Vorfinanzierungen	0.00	0.00
	<b>Zweckgebundenes Eigenkapital</b>	<b>1'289'201.68</b>	<b>1'405'169.15</b>
294	Finanzpolitische Reserve	20'000.00	20'000.00
296	Marktreserve auf Finanzinstrumenten	0.00	0.00
299	Bilanzüberschuss/-fehlbetrag	2'807'193.77	2'906'977.66
	<b>Zweckfreies Eigenkapital</b>	<b>2'827'193.77</b>	<b>2'926'977.66</b>
<b>Total Eigenkapital</b>		<b>4'116'395.45</b>	<b>4'332'146.81</b>
<b>Total Passiven</b>		<b>12'346'853.34</b>	<b>12'460'865.98</b>

## Geldflussrechnung

<b>Geldflussrechnung - indirekte Methode</b>		<b>Rechnung 2024</b>	<b>Rechnung 2025</b>
	Jahresergebnis Erfolgsrechnung: Ertragsüberschuss (+), Aufwandüberschuss (-)	59'201.91	99'783.89
+	Abschreibungen Verwaltungsvermögen	109'458.05	120'104.38
+/-	Abnahme / Zunahme Forderungen	588.89	-124'282.32
+/-	Abnahme / Zunahme Aktive Rechnungsabgrenzungen	6'006.11	-81'514.43
+/-	Abnahme / Zunahme Vorräte und angefangene Arbeiten	0.00	0.00
+/-	Wertberichtigungen / Wertaufholungen Darlehen u. Beteiligungen VV	0.00	0.00
+/-	Wertberichtigungen / Marktwertanpassungen auf Finanzanlagen (nicht realisiert)	0.00	0.00
+/-	Verluste / Gewinne auf Finanzanlagen (realisiert)	0.00	0.00
+/-	Wertberichtigungen / Wertaufholungen Sachanlagen FV (nicht realisiert)	0.00	0.00
+/-	Verluste / Gewinne auf Sachanlagen FV (realisiert)	0.00	-25'000.00
-	Nicht liquiditätswirksame Erwerbs- und Verkaufsnebenkosten FV	0.00	0.00
+/-	Zunahme / Abnahme Laufende Verbindlichkeiten	338'743.44	100'129.47
+/-	Zunahme / Abnahme Passive Rechnungsabgrenzungen	-11'076.95	-2'170.00
+/-	Bildung / Auflösung Rückstellungen der Erfolgsrechnung	-10'584.85	64'144.50
+/-	Einlagen / Entnahmen Fonds/Spezialfinanzierungen FK u. EK	96'024.04	112'593.97
+/-	Einlagen / Entnahmen Eigenkapital	0.00	0.00
-	Aktivierung Eigenleistungen	0.00	0.00
<b>Geldfluss aus betrieblicher Tätigkeit (Cashflow)</b>		<b>588'360.64</b>	<b>263'789.46</b>
-	Investitionsausgaben Verwaltungsvermögen	-204'921.61	-371'341.10
+	Investitionseinnahmen Verwaltungsvermögen	0.00	26'902.04
=	Saldo der Investitionsrechnung (Nettoinvestitionen)	-204'921.61	-344'439.06
-	Übertragungen Verwaltungs- ins Finanzvermögen	0.00	0.00
+	Übertragungen Finanz- ins Verwaltungsvermögen	0.00	0.00
+/-	Abnahme / Zunahme Aktive Rechnungsabgrenzungen IR	0.00	0.00
+/-	Zunahme / Abnahme Passive Rechnungsabgrenzungen IR	0.00	0.00
+/-	Bildung / Auflösung Rückstellungen der Investitionsrechnung	62'000.00	-62'000.00
-	Entnahmen aus Fonds	0.00	0.00
+	Aktiviere Eigenleistungen	0.00	0.00
<b>Geldfluss aus Investitionstätigkeit ins Verwaltungsvermögen</b>		<b>-142'921.61</b>	<b>-406'439.06</b>

+/-	Abnahme / Zunahme Finanzanlagen FV und derivative Finanzinstrumente	0.00	0.00
+/-	Marktwertanpassungen / Wertberichtigungen auf Finanzanlagen (nicht realisiert)	0.00	0.00
+/-	Gewinne / Verluste auf Finanzanlagen (realisiert)	0.00	0.00
+/-	Abnahme / Zunahme Sachanlagen FV	0.00	0.00
+/-	Wertaufholungen / Wertberichtigungen Sachanlagen FV (nicht realisiert)	0.00	0.00
+/-	Gewinne / Verluste auf Sachanlagen FV (realisiert)	0.00	25'000.00
+	Nicht liquiditätswirksame Erwerbs- und Verkaufsnebenkosten FV	0.00	0.00
+	Übertragungen Verwaltungs- ins Finanzvermögen	0.00	0.00
-	Übertragungen Finanz- ins Verwaltungsvermögen	0.00	0.00
	<b>Geldfluss aus Anlagentätigkeit ins Finanzvermögen</b>	<b>0.00</b>	<b>25'000.00</b>
	<b>Geldfluss aus Investitions- und Anlagentätigkeit</b>	<b>-142'921.61</b>	<b>-381'439.06</b>
+/-	Zunahme / Abnahme Kurzfristige Finanzverbindlichkeiten	-200'000.00	-1'200'000.00
+/-	Zunahme / Abnahme Langfristige Finanzverbindlichkeiten	200'000.00	1'000'000.00
+/-	Abnahme / Zunahme Kontokorrente mit Dritten (Kontokorrentguthaben)	3'764.55	4'181.95
+/-	Zunahme / Abnahme Kontokorrente mit Dritten (Kontokorrentschulden)	-177'606.34	1'530.81
	<b>Geldfluss aus Finanzierungstätigkeit</b>	<b>-173'841.79</b>	<b>-194'287.24</b>
	<b>Veränderung Flüssige Mittel und kurzfristige Geldanlagen</b>	<b>271'597.24</b>	<b>-311'936.84</b>
	Stand Flüssige Mittel per 1.1.	604'896.85	876'494.09
	Stand Flüssige Mittel per 31.12.	876'494.09	564'557.25
	<b>Zunahme (+) / Abnahme (-) Flüssige Mittel und kurzfristige Geldanlagen</b>	<b>271'597.24</b>	<b>-311'936.84</b>

# Anhang

---

## Grundlagen und Grundsätze der Rechnungslegung

---

### Angewandtes Regelwerk

---

#### Rechtliche Grundlagen

Die vorliegende Jahresrechnung beruht auf dem Gemeindegesetz vom 20. April 2015 (GG; LS 131.1), der Gemeindeverordnung vom 29. Juni 2016 (VGG, LS 131.11) und dem Handbuch über den Finanzhaushalt der Zürcher Gemeinden.

#### Regelwerk

Die Rechnungslegung orientiert sich an den Standards des Harmonisierten Rechnungslegungsmodell 2 für die Kantone und Gemeinden (HRM2).

---

## Rechnungslegungs-, Bilanzierungs- und Bewertungsgrundsätze

---

#### Rechnungslegungsgrundsätze

Die Rechnungslegung soll die Vermögens-, Finanz- und Ertragslage den tatsächlichen Verhältnissen entsprechend darstellen („True and Fair View“-Prinzip) und richtet sich nach den Grundsätzen der Verständlichkeit, der Wesentlichkeit, der Zuverlässigkeit, der Vergleichbarkeit, der Fortführung, der Stetigkeit, der Periodenabgrenzung und der Bruttodarstellung. In Abweichung vom Prinzip der Bruttodarstellung sind Aufwandminderungsbuchungen beim Personalaufwand zulässig. Der Ressourcenausgleich **wird zeitlich abgegrenzt**.

Die Buchführung richtet sich nach den Grundsätzen der Vollständigkeit, der Richtigkeit, der Rechzeitigkeit und der Nachprüfbarkeit.

#### Bilanzierungsgrundsätze

Vermögenswerte werden bilanziert, wenn sie einen künftigen wirtschaftlichen Nutzen hervorbringen oder ihre Nutzung zur Erfüllung öffentlicher Aufgaben vorgesehen ist und ihr Wert verlässlich ermittelt werden kann. Verpflichtungen werden bilanziert, wenn deren Ursprung in einem Ereignis der Vergangenheit liegt, ihre Erfüllung sicher oder wahrscheinlich zu einem Mittelabfluss führen wird und ihr Wert verlässlich ermittelt werden kann.

Die Vermögenswerte werden in Finanz- und Verwaltungsvermögen gegliedert. Das Finanzvermögen besteht aus jenen Vermögenswerten, die ohne Beeinträchtigung der öffentlichen Aufgabenerfüllung veräussert werden können. Das Verwaltungsvermögen umfasst jene Vermögenswerte, die unmittelbar der öffentlichen Aufgabenerfüllung dienen. Verpflichtungen gegenüber Sonderrechnungen werden dem Fremdkapital zugerechnet.

## Anhang

Vermögenswerte des Verwaltungsvermögens mit mehrjähriger Nutzungsdauer werden aktiviert, sofern ihr Anschaffungswert über der Aktivierungsgrenze von Fr. 10'000.00 liegt (GR-Beschluss Nr. 97 vom 27.08.2018). Für Grundstücke, Investitionsbeiträge, Darlehen und Beteiligungen kommt keine Aktivierungsgrenze zur Anwendung. Positionen des Finanzvermögens werden ungeachtet der Aktivierungsgrenze bilanziert. Bei den Verpflichtungen kommt die Wesentlichkeitsgrenze von Fr. 10'000.00 nur bei den Rückstellungen zur Anwendung. Alle übrigen Positionen der Verbindlichkeiten im Fremdkapital werden unabhängig der Wesentlichkeitsgrenze bilanziert.

Beim Übergang zum HRM2 wurde keine Neubewertung des Verwaltungsvermögens gemäss § 179 Abs. 1 lit. c. GG vorgenommen.

Die Steuererträge werden nach dem Soll-Prinzip abgegrenzt. Das heisst, dass Ende Jahr alle Steuerguthaben für das betreffende Jahr verbucht sind, für die Rechnungen ausgestellt wurden. Das Soll-Prinzip entspricht nicht vollumfänglich dem Ansatz der periodengerechten Verbuchung, da keine Schätzungen zur Differenz der definitiv geschuldeten Steuern getätigt werden.

### **Bewertungsgrundsätze**

Positionen des Finanzvermögens werden zum Verkehrswert bilanziert. Das Grundeigentum im Finanzvermögen wird in einer Legislaturperiode mindestens einmal neu bewertet. Die letzte Bewertung des Grundeigentums im Finanzvermögen fand per 01.01.2019 statt.

Positionen des Verwaltungsvermögens werden zum Anschaffungswert abzüglich der Abschreibungen bilanziert. Erhaltene Investitionsbeiträge werden mit den Investitionsausgaben verrechnet (Aktivierung der Nettoinvestitionen). Die Positionen des VV, die durch Nutzung einem Wertverzehr unterliegen, werden planmässig nach Anlagekategorie über die festgelegte Nutzungsdauer abgeschrieben. Das Verwaltungsvermögen wird jährlich auf dauernde Wertminderungen geprüft. Ist eine dauernde Wertminderung absehbar, wird der bilanzierte Wert berichtigt.

Positionen des Fremdkapitals und des Eigenkapitals werden grundsätzlich zu Nominalwerten bilanziert.

### **Interne Zinsen**

Der Zinssatz für die internen Verzinsungen gemäss § 36 VGG beträgt gemäss GR-Beschluss vom 16.9.2024 0.75%. Verzinst wird der Wert Anfang Jahr.

Verzinst werden

- a) die Verpflichtungen der Gemeinde gegenüber Sonderrechnungen,
- b) die Guthaben und Verpflichtungen der Gemeinde gegenüber Spezial- und Vorfinanzierungen der Eigenwirtschaftsbetriebe,
- c) die Grundstücke und Liegenschaften des Finanzvermögens,
- d) das Verwaltungsvermögen der Eigenwirtschaftsbetriebe.

## Anhang

---

### Organisationseinheiten

---

**In der Gemeinderechnung integriert**

Die Rechnung wird über den gesamten Haushalt der Gemeinde grundsätzlich als Einheit geführt. Sie besteht aus der Hauptrechnung einschliesslich Spezialfinanzierungen und den Sonderrechnungen. Die Jahresrechnung beinhaltet die Gemeindelegislative, die Gemeindeexekutive, die gesamte Gemeindeverwaltung, die Eigenwirtschaftsbetriebe sowie die Rechtspflege auf kommunaler Ebene (Friedensrichter).

**Nicht in der Gemeinderechnung konsolidiert**

Die Beteiligungen im Verwaltungsvermögen umfassen Organisationen des öffentlichen Rechts (selbständige öffentlich-rechtliche Anstalt oder Zweckverband) oder des Privatrechts (beispielsweise AG, Stiftung, Verein), welche öffentliche Aufgaben erfüllen. Die Gemeinde ist als Mitglied oder Eigentümerin an diesen Organisationen beteiligt. Diese Organisationen werden nicht in die Gemeinderechnung konsolidiert, sondern werden im Beteiligungsspiegel ausgewiesen.

Der Beteiligungsspiegel enthält weiterführende Informationen.

## Anhang

### Anlagenspiegel - Finanzvermögen

<b>Sachanlagen FV</b>		Buchwert 01.01.2025	Zugänge (+)	Abgänge (-)	Verkehrswert- anpassung (+/-)	Umgliederungen (+/-)	Buchwert 31.12.2025
1080.0	Grundstücke	271'812.00	0.00	0.00	0.00	0.00	<b>271'812.00</b>
1080.1	Grundstücke mit Baurechten	0.00	0.00	0.00	0.00	0.00	<b>0.00</b>
1084.0	Gebäude	7'066'700.00	0.00	0.00	0.00	0.00	<b>7'066'700.00</b>
1084.1	Grundeigentumsanteile	919'800.00	0.00	0.00	0.00	0.00	<b>919'800.00</b>
1086.0	Mobilien	0.00	0.00	0.00	0.00	0.00	<b>0.00</b>
1087.0	Anlagen im Bau	427'212.35	0.00	0.00	0.00	0.00	<b>427'212.35</b>
1089.0	Übrige Sachanlagen	0.00	0.00	0.00	0.00	0.00	<b>0.00</b>
<b>Total Sachanlagen</b>		<b>8'685'524.35</b>	<b>0.00</b>	<b>0.00</b>	<b>0.00</b>	<b>0.00</b>	<b>8'685'524.35</b>

## Anhang

## Anlagenpiegel - Verwaltungsvermögen

Gesamthaushalt	Anschaffungswerte				Kumulierte Abschreibungen							Buchwert 31.12.2025
	Stand 01.01.2025	Zugänge (+) Abgänge (-)	Umglieder- ungen (+/-)	Stand 31.12.2025	Stand 01.01.2025	Planm. Abschreib.	Ausserplanm. Abschr. / WB	Abgänge (+)	Umglieder- ungen (+/-)	Stand 31.12.2025		
<b>Sachanlagen VV</b>												
1400	Grundstücke	2'062.00	0.00	0.00	2'062.00	0.00	0.00	0.00	0.00	0.00	0.00	2'062.00
1401	Strassen / Verkehrswege	1'599'691.20	0.00	0.00	1'599'691.20	-1'295'937.55	-39'668.77	0.00	0.00	0.00	-1'335'606.32	264'084.88
1402	Wasserbau	105'973.95	0.00	0.00	105'973.95	-61'064.00	-3'247.81	0.00	0.00	0.00	-64'311.81	41'662.14
1403	Übrige Tiefbauten	1'398'032.91	184'755.95	0.00	1'582'788.86	-906'497.27	-21'364.30	0.00	0.00	0.00	-927'861.57	654'927.27
1404	Hochbauten	1'732'288.61	23'615.80	0.00	1'755'904.41	-1'485'304.16	-19'784.83	0.00	0.00	0.00	-1'505'088.99	250'815.42
1405	Waldungen	3'537.00	0.00	0.00	3'537.00	-3'537.00	0.00	0.00	0.00	0.00	-3'537.00	0.00
1406	Mobilien VV	682'965.20	0.00	0.00	682'965.20	-652'452.25	-14'887.60	0.00	0.00	0.00	-667'339.85	15'625.34
1407	Anlagen im Bau VV	53'268.65	19'445.70	0.00	111'260.45	0.00	0.00	0.00	0.00	0.00	0.00	111'260.45
	<b>Total Sachanlagen</b>	<b>5'577'819.52</b>	<b>227'817.45</b>	<b>0.00</b>	<b>5'844'183.07</b>	<b>-4'404'792.23</b>	<b>-98'953.31</b>	<b>0.00</b>	<b>0.00</b>	<b>0.00</b>	<b>-4'503'745.54</b>	<b>1'340'437.50</b>
<b>Immaterielle Anlagen</b>												
1420	Software	30'989.70	0.00	0.00	30'989.70	-20'004.30	-3'661.80	0.00	0.00	0.00	-23'666.10	7'323.60
1421	Lizenzen, Nutzungsrechte, Markenrechte	11'125.40	0.00	0.00	11'125.40	-4'450.16	-2'225.08	0.00	0.00	0.00	-6'675.24	4'450.16
1427	Immaterielle Anlagen in Realisierung	0.00	93'409.90	0.00	93'409.90	0.00	0.00	0.00	0.00	0.00	0.00	93'409.90
1429	Übrige immaterielle Anlagen	412'081.60	43'243.75	0.00	455'325.35	-377'570.12	-15'264.19	0.00	0.00	0.00	-392'834.31	62'491.04
	<b>Total Immaterielle Anlagen</b>	<b>454'196.70</b>	<b>136'653.65</b>	<b>0.00</b>	<b>590'850.35</b>	<b>-402'024.58</b>	<b>-21'151.07</b>	<b>0.00</b>	<b>0.00</b>	<b>0.00</b>	<b>-423'175.65</b>	<b>167'674.70</b>
<b>Darlehen</b>												
1444	Öffentliche Unternehmungen	400'640.04	-20'032.04	0.00	380'608.00	0.00	0.00	0.00	0.00	0.00	0.00	380'608.00
	<b>Total Darlehen</b>	<b>400'640.04</b>	<b>-20'032.04</b>	<b>0.00</b>	<b>380'608.00</b>	<b>0.00</b>	<b>0.00</b>	<b>0.00</b>	<b>0.00</b>	<b>0.00</b>	<b>0.00</b>	<b>380'608.00</b>
<b>Beteiligungen, Grundkapitalien</b>												
1452	Gemeinden, Zweckverbände	173'788.00	0.00	0.00	173'788.00	0.00	0.00	0.00	0.00	0.00	0.00	173'788.00
1454	Öffentliche Unternehmungen	367'828.01	0.00	0.00	367'828.01	0.00	0.00	0.00	0.00	0.00	0.00	367'828.01
	<b>Total Beteiligungen</b>	<b>541'616.01</b>	<b>0.00</b>	<b>0.00</b>	<b>541'616.01</b>	<b>0.00</b>	<b>0.00</b>	<b>0.00</b>	<b>0.00</b>	<b>0.00</b>	<b>0.00</b>	<b>541'616.01</b>
<b>Investitionsbeiträge</b>												
1462	Gemeinden, Zweckverbände	48'993.50	0.00	0.00	48'993.50	-48'993.50	0.00	0.00	0.00	0.00	-48'993.50	0.00
1464	Öffentliche Unternehmungen	20'000.00	0.00	0.00	20'000.00	-20'000.00	0.00	0.00	0.00	0.00	-20'000.00	0.00
	<b>Total Investitionsbeiträge</b>	<b>68'993.50</b>	<b>0.00</b>	<b>0.00</b>	<b>68'993.50</b>	<b>-68'993.50</b>	<b>0.00</b>	<b>0.00</b>	<b>0.00</b>	<b>0.00</b>	<b>-68'993.50</b>	<b>0.00</b>
	<b>Total Verwaltungsvermögen</b>	<b>6'642'625.73</b>	<b>344'439.06</b>	<b>0.00</b>	<b>7'426'250.93</b>	<b>-4'875'810.31</b>	<b>-120'104.38</b>	<b>0.00</b>	<b>0.00</b>	<b>0.00</b>	<b>-4'995'914.69</b>	<b>2'430'336.21</b>

## Anhang

## Anlagenspiegel - Verwaltungsvermögen

Allgemeiner Haushalt	Anschaffungswerte				Kumulierte Abschreibungen						Buchwert 31.12.2025
	Stand 01.01.2025	Zugänge (+) Abgänge (-)	Umglieder- ungen (+/-)	Stand 31.12.2025	Stand 01.01.2025	Planm. Abschreib.	Ausserplanm. Abschr. / WB	Abgänge (+)	Umglieder- ungen (+/-)	Stand 31.12.2025	
<b>Sachanlagen VV</b>											
1400.0	Grundstücke	0.00		0.00	0.00		0.00	0.00	0.00	0.00	0.00
1401.0	Strassen / Verkehrswege	1'599'691.20	0.00	0.00	1'599'691.20	-1'295'937.55	-39'668.77	0.00	0.00	0.00	-1'335'606.32
1402.0	Wasserbau	105'973.95	0.00	0.00	105'973.95	-61'064.00	-3'247.81	0.00	0.00	0.00	-64'311.81
1403.0	Übrige Tiefbauten	83'429.70	50'797.80	0.00	134'227.50	-77'419.48	-2'805.41	0.00	0.00	0.00	-80'224.89
1404.0	Hochbauten	1'555'276.26	23'615.80	0.00	1'578'892.06	-1'311'450.83	-18'205.31	0.00	0.00	0.00	-1'329'656.14
1405.0	Waldungen	3'537.00	0.00	0.00	3'537.00	-3'537.00	0.00	0.00	0.00	0.00	-3'537.00
1406.0	Mobilien VV	599'258.35	0.00	0.00	599'258.35	-568'745.40	-14'887.60	0.00	0.00	0.00	-583'633.00
1407.0	Anlagen im Bau VV	38'546.10	19'445.70	0.00	57'991.80	0.00	0.00	0.00	0.00	0.00	0.00
	<b>Total Sachanlagen</b>	<b>3'985'712.56</b>	<b>93'859.30</b>	<b>0.00</b>	<b>4'079'571.86</b>	<b>-3'318'154.26</b>	<b>-78'814.90</b>	<b>0.00</b>	<b>0.00</b>	<b>0.00</b>	<b>-3'396'969.16</b>
<b>Immaterielle Anlagen</b>											
1420.0	Software	30'989.70	0.00	0.00	30'989.70	-20'004.30	-3'661.80	0.00	0.00	0.00	-23'666.10
1421.0	Lizenzen, Nutzungsrechte, Markenrechte	11'125.40	0.00	0.00	11'125.40	-4'450.16	-2'225.08	0.00	0.00	0.00	-6'675.24
1427.0	Immaterielle Anlagen in Realisierung	0.00	74'745.00	0.00	74'745.00	0.00	0.00	0.00	0.00	0.00	74'745.00
1429.0	Übrige immaterielle Anlagen	166'205.60	43'243.75	0.00	209'449.35	-164'839.04	-4'666.02	0.00	0.00	0.00	-169'505.06
	<b>Total Immaterielle Anlagen</b>	<b>208'320.70</b>	<b>117'988.75</b>	<b>0.00</b>	<b>326'309.45</b>	<b>-189'293.50</b>	<b>-10'552.90</b>	<b>0.00</b>	<b>0.00</b>	<b>0.00</b>	<b>-199'846.40</b>
<b>Beteiligungen, Grundkapitalien</b>											
1452.0	Gemeinden, Zweckverbände	12'788.00	0.00	0.00	12'788.00	0.00	0.00	0.00	0.00	0.00	0.00
1452.0	Beteiligungen Forstbetrieb Wehntal	0.00		161'000.00	161'000.00	0.00	0.00	0.00	0.00	0.00	0.00
1452.2	Beteiligungen Forstbetrieb Wehntal	161'000.00	0.00	-161'000.00	0.00	0.00	0.00	0.00	0.00	0.00	0.00
1454.0	Öffentliche Unternehmungen	267'668.00	0.00	0.00	267'668.00	0.00	0.00	0.00	0.00	0.00	0.00
	<b>Total Beteiligungen</b>	<b>441'456.00</b>	<b>0.00</b>	<b>0.00</b>	<b>441'456.00</b>	<b>0.00</b>	<b>0.00</b>	<b>0.00</b>	<b>0.00</b>	<b>0.00</b>	<b>0.00</b>
<b>Investitionsbeiträge</b>											
1462.0	Gemeinden, Zweckverbände	48'993.50	0.00	0.00	48'993.50	-48'993.50	0.00	0.00	0.00	0.00	-48'993.50
1464.0	Öffentliche Unternehmungen	20'000.00	0.00	0.00	20'000.00	-20'000.00	0.00	0.00	0.00	0.00	-20'000.00
	<b>Total Investitionsbeiträge</b>	<b>68'993.50</b>	<b>0.00</b>	<b>0.00</b>	<b>68'993.50</b>	<b>-68'993.50</b>	<b>0.00</b>	<b>0.00</b>	<b>0.00</b>	<b>0.00</b>	<b>-68'993.50</b>
	<b>Total Verwaltungsvermögen</b>	<b>4'704'482.76</b>	<b>211'848.05</b>	<b>0.00</b>	<b>4'916'330.81</b>	<b>-3'576'441.26</b>	<b>-89'367.80</b>	<b>0.00</b>	<b>0.00</b>	<b>0.00</b>	<b>-3'665'809.06</b>

**Anhang****Anlagenpiegel - Verwaltungsvermögen**

Eigenwirtschaftsbetrieb Wasserwerk	Anschaffungswerte				Kumulierte Abschreibungen						Buchwert 31.12.2025	
	Stand 01.01.2025	Zugänge (+) Abgänge (-)	Umglieder- ungen (+/-)	Stand 31.12.2025	Stand 01.01.2025	Planm. Abschreib.	Ausserplanm. Abschr. / WB	Abgänge (+)	Umglieder- ungen (+/-)	Stand 31.12.2025		
<b>Sachanlagen VV</b>												
1400.1	Grundstücke	2'062.00	0.00	0.00	2'062.00	0.00	0.00	0.00	0.00	0.00	0.00	2'062.00
1403.1	Übrige Tiefbauten	1'369'155.51	86'027.70	0.00	1'455'183.21	-895'526.97	-16'155.38	0.00	0.00	0.00	-911'682.35	543'500.86
1404.1	Hochbauten	5'678.20	0.00	0.00	5'678.20	-5'678.20	0.00	0.00	0.00	0.00	-5'678.20	0.00
1405.1	Waldungen	0.00	0.00	0.00	0.00	0.00	0.00	0.00	0.00	0.00	0.00	0.00
1406.1	Möbilien VV	83'706.85	0.00	0.00	83'706.85	-83'706.85	0.00	0.00	0.00	0.00	-83'706.85	0.00
1407.1	Anlagen im Bau VV	53'268.65	0.00	0.00	53'268.65	0.00	0.00	0.00	0.00	0.00	0.00	53'268.65
1409.1	Übrige Sachanlagen	0.00	0.00	0.00	0.00	0.00	0.00	0.00	0.00	0.00	0.00	0.00
<b>Total Sachanlagen</b>		<b>1'513'871.21</b>	<b>86'027.70</b>	<b>0.00</b>	<b>1'599'898.91</b>	<b>-984'912.02</b>	<b>-16'155.38</b>	<b>0.00</b>	<b>0.00</b>	<b>0.00</b>	<b>-1'001'067.40</b>	<b>598'831.51</b>
<b>Immaterielle Anlagen</b>												
1427.1	Immaterielle Anlagen in Realisierung	0.00	2'545.60	0.00	2'545.60	0.00	0.00	0.00	0.00	0.00	0.00	2'545.60
1429.1	Übrige immaterielle Anlagen	101'717.75	0.00	0.00	101'717.75	-74'572.83	-8'598.17	0.00	0.00	0.00	-83'171.00	18'546.75
<b>Total Immaterielle Anlagen</b>		<b>101'717.75</b>	<b>2'545.60</b>	<b>0.00</b>	<b>104'263.35</b>	<b>-74'572.83</b>	<b>-8'598.17</b>	<b>0.00</b>	<b>0.00</b>	<b>0.00</b>	<b>-83'171.00</b>	<b>21'092.35</b>
<b>Total Verwaltungsvermögen</b>		<b>1'615'588.96</b>	<b>88'573.30</b>	<b>0.00</b>	<b>1'704'162.26</b>	<b>-1'059'484.85</b>	<b>-24'753.55</b>	<b>0.00</b>	<b>0.00</b>	<b>0.00</b>	<b>-1'084'238.40</b>	<b>619'923.86</b>

## Anhang

## Anlagenspiegel - Verwaltungsvermögen

Eigenwirtschaftsbetrieb Abwasserbeseitigung	Anschaffungswerte				Kumulierte Abschreibungen						Buchwert 31.12.205	
	Stand 01.01.2025	Zugänge (+) Abgänge (-)	Umglieder- ungen (+/-)	Stand 31.12.2025	Stand 01.01.2025	Planm. Abschreib.	Ausserplanm. Abschr. / WB	Abgänge (+)	Umglieder- ungen (+/-)	Stand 31.12.205		
<b>Sachanlagen VV</b>												
1403.1	Übrige Tiefbauten	-152'262.25	47'930.45	0.00	-104'331.80	164'159.13	-2'403.51	0.00	0.00	0.00	161'755.62	57'423.82
<b>Total Sachanlagen</b>		<b>-152'262.25</b>	<b>47'930.45</b>	<b>0.00</b>	<b>-104'331.80</b>	<b>164'159.13</b>	<b>-2'403.51</b>	<b>0.00</b>	<b>0.00</b>	<b>0.00</b>	<b>161'755.62</b>	<b>57'423.82</b>
<b>Immaterielle Anlagen</b>												
1420.1	Software	0.00	0.00	0.00	0.00	0.00	0.00	0.00	0.00	0.00	0.00	0.00
1421.1	Lizenzen, Nutzungsrechte, Markenrechte	0.00	0.00	0.00	0.00	0.00	0.00	0.00	0.00	0.00	0.00	0.00
1427.1	Immaterielle Anlagen in Realisierung	0.00	16'119.30	0.00	16'119.30	0.00	0.00	0.00	0.00	0.00	0.00	16'119.30
1429.1	Übrige immaterielle Anlagen	144'158.25	0.00	0.00	144'158.25	-138'158.25	-2'000.00	0.00	0.00	0.00	-140'158.25	4'000.00
<b>Total Immaterielle Anlagen</b>		<b>144'158.25</b>	<b>16'119.30</b>	<b>0.00</b>	<b>160'277.55</b>	<b>-138'158.25</b>	<b>-2'000.00</b>	<b>0.00</b>	<b>0.00</b>	<b>0.00</b>	<b>-140'158.25</b>	<b>20'119.30</b>
<b>Darlehen</b>												
1444.1	Öffentliche Unternehmungen	400'640.04	-20'032.04	0.00	380'608.00	0.00	0.00	0.00	0.00	0.00	0.00	380'608.00
<b>Total Darlehen</b>		<b>400'640.04</b>	<b>-20'032.04</b>	<b>0.00</b>	<b>380'608.00</b>	<b>0.00</b>	<b>0.00</b>	<b>0.00</b>	<b>0.00</b>	<b>0.00</b>	<b>0.00</b>	<b>380'608.00</b>
<b>Beteiligungen, Grundkapitalien</b>												
1454.1	Öffentliche Unternehmungen	100'160.01	0.00	0.00	100'160.01	0.00	0.00	0.00	0.00	0.00	0.00	100'160.01
<b>Total Beteiligungen</b>		<b>100'160.01</b>	<b>0.00</b>	<b>0.00</b>	<b>100'160.01</b>	<b>0.00</b>	<b>0.00</b>	<b>0.00</b>	<b>0.00</b>	<b>0.00</b>	<b>0.00</b>	<b>100'160.01</b>
<b>Investitionsbeiträge an öffentliche Unternehmungen</b>												
<b>Total Investitionsbeiträge</b>		<b>0.00</b>	<b>0.00</b>	<b>0.00</b>	<b>0.00</b>	<b>0.00</b>	<b>0.00</b>	<b>0.00</b>	<b>0.00</b>	<b>0.00</b>	<b>0.00</b>	<b>0.00</b>
<b>Total Verwaltungsvermögen</b>		<b>492'696.05</b>	<b>44'017.71</b>	<b>0.00</b>	<b>536'713.76</b>	<b>26'000.88</b>	<b>-4'403.51</b>	<b>0.00</b>	<b>0.00</b>	<b>0.00</b>	<b>21'597.37</b>	<b>558'311.13</b>

**Anhang**

**Anlagenpiegel - Verwaltungsvermögen**

Eigenwirtschaftsbetrieb Abfall	Anschaffungswerte				Kumulierte Abschreibungen						
	Stand 01.01.2025	Zugänge (+) Abgänge (-)	Umglieder- ungen (+/-)	Stand 31.12.2025	Stand 01.01.2025	Planm. Abschreib.	Ausserplanm. Abschr. / WB	Abgänge (+)	Umglieder- ungen (+/-)	Stand 31.12.2025	Buchwert 31.12.2025
<b>Sachanlagen VV</b>											
1400.1	0.00	0.00	0.00	0.00	0.00	0.00	0.00	0.00	0.00	0.00	0.00
1401.1	0.00	0.00	0.00	0.00	0.00	0.00	0.00	0.00	0.00	0.00	0.00
1402.1	0.00	0.00	0.00	0.00	0.00	0.00	0.00	0.00	0.00	0.00	0.00
1403.1	97'709.95	0.00	0.00	97'709.95	-97'709.95	0.00	0.00	0.00	0.00	-97'709.95	0.00
1404.1	171'334.15	0.00	0.00	171'334.15	-168'175.13	-1'579.52	0.00	0.00	0.00	-169'754.65	1'579.50
1405.1	0.00	0.00	0.00	0.00	0.00	0.00	0.00	0.00	0.00	0.00	0.00
1406.1	0.00	0.00	0.00	0.00	0.00	0.00	0.00	0.00	0.00	0.00	0.00
1407.1	0.00	0.00	0.00	0.00	0.00	0.00	0.00	0.00	0.00	0.00	0.00
1409.1	0.00	0.00	0.00	0.00	0.00	0.00	0.00	0.00	0.00	0.00	0.00
<b>Total Sachanlagen</b>	<b>269'044.10</b>	<b>0.00</b>	<b>0.00</b>	<b>269'044.10</b>	<b>-265'885.08</b>	<b>-1'579.52</b>	<b>0.00</b>	<b>0.00</b>	<b>0.00</b>	<b>-267'464.60</b>	<b>1'579.50</b>
<b>Total Verwaltungsvermögen</b>	<b>269'044.10</b>	<b>0.00</b>	<b>0.00</b>	<b>269'044.10</b>	<b>-265'885.08</b>	<b>-1'579.52</b>	<b>0.00</b>	<b>0.00</b>	<b>0.00</b>	<b>-267'464.60</b>	<b>1'579.50</b>

# Anhang

## Beteiligungsspiegel

Name Sitz	Rechtsform	Rechnungs- legungsnorm	Tätigkeitsgebiet	Nominalka- pital (100%)	Eigentums- anteil	Stimmanteil Exekutive	Stimmanteil Legislative	Spezifische Risiken	Anschaffungs- wert	<b>Buchwert per 31.12.2025</b>
<b>Privatrechtliche Unternehmen (nach OR/ZGB)</b>										
Bezirksspital Bülach	Aktiengesellschaft	HRM	Akutspital	40'984'700	34 Verbands- gemeinden	0%; VR, 8 Mitgl.	2.27% DV 44 Del.		80'000.00	<b>126'000.00</b>
Wärmeverbund Regensburg	einfache Gesellschaft	OR	Produktion von Wärme	0	33.00%	GL = 3 Mitgl. 33%		keine		
<b>Öffentlichrechtliche Unternehmen (nach Gemeindegesetz)</b>										
ARA Fischbach-Glatt	Zweckverband	HRM	Kläranlage	0	0.00%	0.00% Kommission 9 Mitglieder	11.11% GR 9 Ver- bandsghn	Austrittsfrist 2 Jahre	100'160.01	<b>100'160.01</b>
Forstbetrieb Wehntal	IKA	HRM	Forstbetrieb	0	0.00%	Vorstand 5 Mitglieder			161'000	<b>161'000.00</b>
Langzeitpflege Bezirk Dielsdorf (ehem. Spital bzw. Krankenhaus Dielsdorf)	Zweckverband	HRM	Sicherstellung der Langzeitpflege	0	0.00%	0.00% BK, 5 Mitgl.	4.55% DV, 22 Del.	Haftung für Verbindlich- keiten des Verbandes nach Kostenverteiler	8'000.00	<b>141'668.00</b>

KESB Bezirk Dielsdorf Zweckverband Sozialdienste Bezirk Dielsdorf	Zweckverband	HRM	Aufgaben im Rahmen des Sozialhilfegesetzes und Führung vormundschaftl. Mandate, Umsetzung des Kindes- und Erwachsenen- schutzrechtes	0	0.00%	0%, BK, 5 Mitgl.	4.55%; DV, 22 Del.	keine	9'224.00	<b>12'788.00</b>
<b>Öffentlichrechtliche Unternehmen (nach Gemeindegesetz)</b>										
Zivilschutzregion Lägern-Egg	Zweckverband	HRM	regional tätige Zivil- schutzorganisation	0	0.00%	11.11% ZK, 9 Mitgl.	11.11% DV, 9 Del.	Kündigungsfrist 1 Jahr	0.00%	
PZU Regionalplanung Bülach	Zweckverband	HRM	Regionale Planung		0.57%	0.00%	67 Del., 30 Gem.	keine	0.00	
ZVV	unselbst. Anstalt kant. öffentl. Recht	HRM	Öff. Personenverkehr	0	0.00%	0.00%	0.00%	keine	0.00	<b>0</b>
<b>Öffentlichrechtliche Verträge</b>										
Interessengemeinschaft Kehrichtsackgebühr Zürcher Unterland	Anschlussvertrag	HRM	Gemeinsame Be- wirtschaftung von Kehrichtsackgebüh- ren	0	0.00%	10% Ausschuss 10 Mitgl.	2.78% Vollvers. 36 Mitglieder		0.00	<b>0</b>
Regionales Zivilstandsamt Dielsdorf	Anschlussvertrag	HRM	Zivilstandsamtliche Arbeit	0	0.00%	0.00%	0.00%	keine	0.00	<b>0</b>
Betreibungskreis Dielsdorf Nord	ab Mitte 2011 aktiv		Regionales Betrei- bungsamt							
Feuerwehr Dielsdorf- Regensberg	Anschlussvertrag	HRM	Feuerwehr	0	0.00%	0.00%	0.00%	keine	0.00	<b>0</b>
Spitexorganisation Regional Bezirk Dielsdorf	Anschlussvertrag	HRM	Spitexdienste	0	0.00%	0.00%	0.00%	keine	0.00	<b>0</b>
<b>Total Beteiligungen im Verwaltungsvermögen</b>										<b>541'616.01</b>

## Anhang

### Gewährleistungsspiegel / Eventualverbindlichkeiten

#### Gewährleistungen

Die Verpflichtungskredite sind in der separaten Verpflichtungskreditkontrolle erfasst.

Name Sitz	Eigentümer, wesentliche Miteigentümer	Zahlungsströme im Berichtsjahr	Angaben zu den gesicherten Leistungen (Art, Betrag, Verfall, Zinsangaben etc.)	Spezifische zusätzliche Angaben	Zahlungsströme im Rechnungsjahr
<b>Privatrechtliche Unternehmen (nach OR/ZGB)</b>					
BVK, Personalvorsorge des Kantons Zürich, Zürich	Privatrechtliche Stiftung	Fr. 87'232.65 Arbeitgeber/ nehmerbeiträge	Vertraglicher Anschluss an die BVK; Nachschusspflicht im Falle einer Unterdeckung bei der Auflösung der BVK	Deckungsgrad per 31.12.2025, 113,6%	<b>Fr. 87'232.65</b>
<b>Öffentlich-rechtliche Unternehmen (nach Gemeindegesetz)</b>					
keine					
<b>Öffentlich-rechtliche Verträge</b>					
keine					
<b>Weitere Verpflichtungen (Altlasten, Leasing, Public Private Partnership)</b>					
keine					

## Anhang

### Rückstellungsspiegel

<b>Kurzfristige Rückstellungen</b>		Stand	Bildung inkl.	Verwendung	Auflösung	Umbuchung	Stand	Begründung
		01.01.2025	Erhöhung (+)	(-)	(-)	(+/-)	31.12.2025	
2050	Mehrleistungen des Personals	0.00	0.00	0.00	0.00	0.00	<b>0.00</b>	
2051	Andere Ansprüche des Personals	0.00	0.00	0.00	0.00	0.00	<b>0.00</b>	
2052	Prozesse	0.00	0.00	0.00	0.00	0.00	<b>0.00</b>	
2053	Nicht versicherte Schäden	0.00	0.00	0.00	0.00	0.00	<b>0.00</b>	
2054	Bürgschaften und Garantieleistungen	0.00	0.00	0.00	0.00	0.00	<b>0.00</b>	
2055	Übrige betriebliche Tätigkeit	0.00	0.00	0.00	0.00	0.00	<b>0.00</b>	
2056	Vorsorgeverpflichtungen	0.00	0.00	0.00	0.00	0.00	<b>0.00</b>	
2057	Finanzaufwand	0.00	0.00	0.00	0.00	0.00	<b>0.00</b>	
2058	Investitionsrechnung	62'000.00	0.00	-62'000.00	0.00	0.00	<b>0.00</b>	
2059	Übrige Rückstellungen	138'780.00	5'960.90	0.00	-138'780.00	39'099.10	<b>45'060.00</b>	
<b>Total kurzfristige Rückstellungen</b>		<b>200'780.00</b>	<b>5'960.90</b>	<b>-62'000.00</b>	<b>-138'780.00</b>	<b>39'099.10</b>	<b>45'060.00</b>	

### Begründungen der kurzfristigen Rückstellungen

		Konto ER / IR	Buchwert per 31.12.2025
2059.2	Ressourcenausgleich 2026		<b>45'060.00</b>
<b>Total kurzfristige Rückstellungen</b>			<b>45'060.00</b>

## Anhang

### Rückstellungsspiegel

<b>Langfristige Rückstellungen</b>		Stand 01.01.2025	Bildung inkl. Erhöhung (+)	Verwendung (-)	Auflösung (-)	Umbuchung (+/-)	Stand 31.12.2025	Begründung
2081	Ansprüche des Personals	0.00	0.00	0.00	0.00	0.00	<b>0.00</b>	
2082	Prozesse	0.00	0.00	0.00	0.00	0.00	<b>0.00</b>	
2083	Nicht versicherte Schäden	0.00	0.00	0.00	0.00	0.00	<b>0.00</b>	
2084	Bürgschaften und Garantieleistungen	0.00	0.00	0.00	0.00	0.00	<b>0.00</b>	
2085	Übrige betriebliche Tätigkeit	0.00	0.00	0.00	0.00	0.00	<b>0.00</b>	
2086	Vorsorgeverpflichtungen	0.00	0.00	0.00	0.00	0.00	<b>0.00</b>	
2087	Finanzaufwand	0.00	0.00	0.00	0.00	0.00	<b>0.00</b>	
2088	Investitionsrechnung	0.00	0.00	0.00	0.00	0.00	<b>0.00</b>	
2089	Übrige Rückstellungen	39'099.10	183'790.90	0.00	0.00	39'099.10	<b>183'790.90</b>	
<b>Total langfristige Rückstellungen</b>		<b>39'099.10</b>	<b>183'790.90</b>	<b>0.00</b>	<b>0.00</b>	<b>39'099.10</b>	<b>183'790.90</b>	

### Begründungen der langfristigen Rückstellungen

		Konto ER / IR	Buchwert 31.12.2025
2089.20	Ressourcenausgleich 2027. Anteil Schulgemeinden. Berechnungsgrundlage 2025		<b>183'790.90</b>
<b>Total langfristige Rückstellungen</b>			<b>183'790.90</b>

**Anhang****Eigenkapitalnachweis**

Veränderungen	Stand 01.01.2025	Spezialfinanzierungen im Eigenkapital		Fonds		Rücklagen		Vorfinanzierungen		Finanzpolitische Reserve		Marktwertreserve	Jahresergebnis		Stand 31.12.2025
		Einlage	Entnahme	Einlage	Entnahme	Einlage	Entnahme	Einlage	Entnahme	Einlage	Entnahme	Veränderung	Ertragsü.	Aufwandü.	
2900 <b>Spezialfinanzierungen im Eigenkapital</b>	<b>1'279'201.68</b>														<b>1'395'169.15</b>
Wasserwerk	466'338.42	66'741.13	0.00												533'079.55
Abwasserbeseitigung	735'623.67	55'879.54	0.00												791'503.21
Abfallwirtschaft	77'239.59	0.00	-6'653.20												70'586.39
2910 <b>Fonds im Eigenkapital</b>	<b>10'000.00</b>														<b>10'000.00</b>
Liegenschaftsfonds	10'000.00			0.00	0.00										10'000.00
2940 <b>Finanzpolitische Reserve</b>	<b>20'000.00</b>									0.00	0.00				<b>20'000.00</b>
2950 <b>Aufwertungsreserve*</b>	<b>0.00</b>														<b>0.00</b>
2960 <b>Neubewertungsreserve FV*</b>	<b>0.00</b>														<b>0.00</b>
2961 <b>Marktwertreserve auf Finanzinstrumenten</b>	<b>0.00</b>											0.00			<b>0.00</b>
2990 <b>Jahresergebnis</b>	<b>0.00</b>												99'783.89		<b>99'783.89</b>
2999 <b>Kumulierte Ergebnisse der Vorjahre</b>	<b>2'807'193.77</b>														<b>2'807'193.77</b>
<b>Total</b>	<b>4'116'395.45</b>	<b>122'620.67</b>	<b>-6'653.20</b>	<b>0.00</b>	<b>0.00</b>	<b>0.00</b>	<b>0.00</b>	<b>0.00</b>	<b>0.00</b>	<b>0.00</b>	<b>0.00</b>	<b>0.00</b>	<b>99'783.89</b>	<b>0.00</b>	<b>4'332'146.81</b>

## Anhang

### Sonderrechnungen

<b>Art</b>	Legat, Schenkung
<b>Bezeichnung, Konto</b>	1.2092.00
<b>Zweck</b>	Fonds für öffentliche Gemeinnützigkeit, errichtet 1971

### Erfolgsrechnung 2025

				Aufwand	Ertrag
<b>Ertrag</b>	Zinsertrag	Kapital	100'211.75		
		Zinssatz % (Verzinsung gemäss Beschluss)	0.75%		751.60
<b>Aufwand</b>		Crossiety AG, Applikation für Regensburg		2'162.00	
		Verein Skilift Regensburg, Unterstützung		500.00	
		Förderverein Kinder- und Jugendtheater		600.00	
		Tennisclub Wehntal		200.00	
		Seniorenwanderung		500.00	
		Karateclub Regensburg		200.00	
Total Aufwand / Ertrag				4'162.00	751.60
<b>Ertragsüberschuss (+) / Aufwandüberschuss (-)</b>					<b>-3'410.40</b>

### Abschluss

		Vermögensveränderung
Vermögen Anfang Rechnungsjahr		100'211.75
Ertragsüberschuss (+) / Aufwandüberschuss (-)		-3'410.40
<b>Vermögen Ende Rechnungsjahr</b>		<b>96'801.35</b>

### Bilanz per 31.12.2025

		Aktiven	Passiven
Kapital		0.00	
Guthaben bei Politischer Gemeinde		96'801.35	
Aktivenüberschuss = <b>Vermögen</b>			96'801.35
<b>Total</b>		<b>96'801.35</b>	<b>96'801.35</b>

## Anhang

### Sonderrechnungen

<b>Art</b>	Legat, Schenkung
<b>Bezeichnung, Konto</b>	1.2092.01
<b>Zweck</b>	Fonds "Schweiz bewegt", Preisgeld 2014 für Gemeindeanlässe

### Erfolgsrechnung 2025

				Aufwand	Ertrag
<b>Ertrag</b>	Zinsertrag	Kapital	4'920.85		
		Zinssatz % (Verzinsung gemäss Beschluss)	0.75%		36.90
	Übrige Erträge	keine			0.00
<b>Aufwand</b>		kein		0.00	
Total Aufwand / Ertrag				0.00	36.90
<b>Ertragsüberschuss (+) / Aufwandüberschuss (-)</b>					<b>36.90</b>

### Abschluss

		Vermögensveränderung
Vermögen Anfang Rechnungsjahr		4'920.85
Ertragsüberschuss (+) / Aufwandüberschuss (-)		36.90
<b>Vermögen Ende Rechnungsjahr</b>		<b>4'957.75</b>

### Bilanz per 31.12.2025

		Aktiven	Passiven
Kapital		0.00	
Guthaben bei Politischer Gemeinde		4'957.75	
Aktivenüberschuss = <b>Vermögen</b>			4'957.75
<b>Total</b>		<b>4'957.75</b>	<b>4'957.75</b>

## Konsortialbuchhaltung Wärmeverbund Regensburg

### Wärmeverbund Regensburg

Einzelkonten nach Funktionen	1.7.2023 bis	1.7.2024 bis
	30.06.2024	30.06.2025
<b>8791 Fernwärmebetrieb Energie</b>	<b>133'881.80</b>	<b>154'680.27</b>
3101 Betriebs- und Verbrauchsmaterial	64'435.50	76'905.50
3101 Heizölbezug zum Wiederverkauf	1'246.00	622.99
3120 Strom/Wasser/Abwasser	7'040.65	8'124.35
3120 Entsorgung Asche	2'702.00	5'094.05
3130 Allgemeine Verwaltungskosten	1'201.45	883.40
3130 Telefonie	455.90	419.70
3130 Heizwart	5'730.75	7'576.28
3130 Kaminfeger	2'325.80	330.80
3132 Honorare externe Berater, Gutachter, Fachexperten	2'500.00	3'066.00
3134 Sachversicherungsprämien	2'467.75	2'407.75
3144 Unterhalt Hochbauten, Gebäude	0.00	18'903.65
3151 Unterhalt Apparate, Maschinen	25'504.70	11'578.15
3893 Einlage Vorfinanzierung	9'000.00	9'000.00
Umsatzsteuer	9'271.30	9'767.65
<b>Verteilung Betriebskosten pro Bezüger</b>		
nach Anschlusswert	40%	61'872.09
nach Verbrauch	60%	92'808.13
		<b>154'680.22</b>

Bilanz		30.06.2024	30.06.2025
<b>Aktiven</b>		<b>149'632.60</b>	<b>262'259.14</b>
1002	Bank	129'841.85	243'347.78
1011	Kontokorrente Energiebezüger	0.00	0.00
1019	MWST-Vorsteuerguthaben	7'673.55	8'062.15
1060.01	Vorräte Hotzschnitzel	1'290.00	645.00
1060	Vorräte Heizöl	10'827.20	10'204.21
<b>Passiven</b>		<b>149'632.60</b>	<b>262'259.14</b>
2000	Kreditoren Sammelkonto	15'676.15	96'993.03
2001	Kontokorrente Energiebezüger	-43'765.40	-20'057.04
2002	Steuerschulden MWST	9'271.35	9'767.65
2041	Passive RA Sachaufwand	875.00	630.00
2058	Rückstellungen	5'840.00	4'190.00
2088	Erneuerungsfonds	161'735.50	170'735.50
<b>Eigentumsanteile</b>			
	Politische Gemeinde Regensburg	33%	
	Primarschule Regensburg	33%	
	Stiftung Schloss Regensburg	33%	

### Konsortialbuchhaltung Wärmeverbund Regensburg

Betriebskosten-Abrechnung Heizperiode 2024/2025												Mehrwertsteuer-Nummer: CH-283.853.857							
Abrechnung Wärmekosten pro Bezüger (alle Beträge inkl. Mehrwertsteuer)												Mehrwertsteuersatz: 8.1%							
Grundlagen		Kostenverteiler gem. Wärmelieferungsvertrag			Vergleich Kosten pro kWh (Rappen)														
Betriebskosten	Fr. 130'590.80	nach Anschlusswert	40%	Fr. 61'872.09	Heizperiode 2024/2025	13.03						*) Verrechnung mit							
Rückstellung	24'089.42	nach Verbrauch	60%	92'808.13	gem. Vertrag ca.	9.80						Akonto-Zahlungen							
<b>Kostentotal</b>	<b>154'680.22</b>		100%	154'680.22						neue Heizperiode									
Verteilung	Anschlussleistung gem. Vertrag		Ableistung Wärmezähler		30.06.2025		Total	Akonto-Zahlungen			Summe AKZ zu	Saldo	Schluss-Rechnung	Übertrag*	Akonto-Zahlungen neue Heizperiode				
	kW	Anteil	Kostenanteil	kWh	Anteil	Kostenanteil		Wärmekosten	AKZ1	AKZ2					AKZ3	Summe AKZ	Wärmekosten	24/25	25/26
			Fr.			Fr.	Fr.	Fr.	Fr.	Fr.	Fr.	Fr.	Fr.	Fr.	Fr.	Fr.	Fr.	Fr.	
SSR Oberburg	213.00	32.67%	20'212.81	417'000	35.14%	32'611.10	52'823.91	25'500.00	25'500.00	0.00	51'000.00	-1'823.91	-1'823.91	0.00	27'732.55	27'700.00	55'400.00		
SSR Chratz	50.00	7.67%	4'744.79	92'870	7.83%	7'262.81	12'007.60	5'300.00	5'300.00	0.00	10'600.00	-1'407.60	-1'407.60	0.00	6'303.99	6'300.00	12'600.00		
Engelfrid	50.00	7.67%	4'744.79	103'951	8.76%	8'129.39	12'874.18	11'799.99	0.00	0.00	11'799.99	-1'074.19	-1'074.19	0.00	6'758.95	6'800.00	13'600.00		
Pfarrhaus	19.00	2.91%	1'803.02	26'000	2.19%	2'033.31	3'836.33	2'645.29	1'354.71	0.00	4'000.00	163.67	0.00	163.67	2'014.07	2'000.00	4'000.00		
Oberburg 20	6.00	0.92%	569.38	8'000	0.67%	625.63	1'195.01	500.00	500.00	0.00	1'000.00	-195.01	-195.01	0.00	627.38	600.00	1'200.00		
Schule	96.00	14.72%	9'110.00	168'060	14.16%	13'142.98	22'252.98	10'600.00	0.00	0.00	10'600.00	-11'652.98	-11'652.98	0.00	11'682.81	11'700.00	23'400.00		
<b>TURE total</b>	<b>76.00</b>	<b>11.66%</b>	<b>7'212.08</b>	<b>139'647</b>	<b>11.77%</b>	<b>10'920.96</b>	<b>18'133.05</b>	<b>12'210.00</b>	<b>2'950.00</b>	<b>0.00</b>	<b>15'160.00</b>	<b>-2'973.05</b>	<b>-2'973.05</b>	<b>0.00</b>	<b>9'519.85</b>	<b>9'530.00</b>	<b>19'060.00</b>		
S. Bader Kurt	18.00	2.76%	1'708.13	36'043	3.04%	2'818.71	4'526.83	2'200.00	0.00	0.00	2'200.00	-2'326.83	-2'326.83	0.00	2'376.59	2'400.00	4'800.00		
K. Brunner	10.00	1.53%	948.96	16'826	1.42%	1'315.86	2'264.82	2'200.01	0.00	0.00	2'200.01	-64.81	-64.81	0.00	1'189.03	1'200.00	2'400.00		
Larsson	19.00	2.91%	1'803.02	25'692	2.16%	2'009.22	3'812.24	3'599.98	0.00	0.00	3'599.98	-212.26	-212.26	0.00	2'001.43	2'000.00	4'000.00		
Gde Chratz 01	13.00	1.99%	1'233.65	0	0.00%	1'806.04	3'039.68	1'500.00	1'500.00	0.00	3'000.00	-39.68	-39.68	0.00	1'595.83	1'600.00	3'200.00		
Gde Chratz 01 STWE	8.00	1.23%	759.17	0	0.00%	1'111.41	1'870.57	900.00	900.00	0.00	1'800.00	-70.57	-70.57	0.00	982.05	1'000.00	2'000.00		
Gde Chratz 02	21.00	3.22%	1'992.81	74'611	6.29%	2'917.44	4'910.25	2'400.00	2'400.00	0.00	4'800.00	-110.25	-110.25	0.00	2'577.88	2'600.00	5'200.00		
Hirzelheim	53.00	8.13%	5'029.48	78'043	6.58%	6'103.28	11'132.76	10'800.00	0.00	0.00	10'800.00	-332.76	-332.76	0.00	5'844.70	5'800.00	11'600.00		
<b>Total</b>	<b>652.00</b>	<b>100.00%</b>	<b>61'872.09</b>	<b>1'186'743</b>	<b>100.00%</b>	<b>92'808.13</b>	<b>154'680.22</b>	<b>92'155.27</b>	<b>40'404.71</b>	<b>0.00</b>	<b>132'559.98</b>	<b>-22'120.24</b>	<b>-22'283.91</b>	<b>163.67</b>	<b>81'207.11</b>	<b>81'230.00</b>	<b>162'460.00</b>		
<b>Kosten-Aufschlüsselung TURE</b>			% Verteiler Wärmeverbrauch																
TURE 17, Bürgin	13.00	17.10%	1'233.27		17.10%	1'867.48	3'100.75	1'460.00	1'460.00	0.00	2'920.00	-180.75	-180.75	0.00	1'627.89	1'630.00	3'260.00		
TURE 19, Gawenda	10.51	13.83%	997.43		13.83%	1'510.37	2'507.80	2'360.00	0.00	0.00	2'360.00	-147.80	-147.80	0.00	1'316.60	1'320.00	2'640.00		
TURE 21, Gemeinde	13.23	17.41%	1'255.62		17.41%	1'901.34	3'156.96	1'490.00	1'490.00	0.00	2'980.00	-176.96	-176.96	0.00	1'657.41	1'660.00	3'320.00		
TURE 23, Schule	14.27	18.78%	1'354.43		18.78%	2'050.96	3'405.39	1'600.00	0.00	0.00	1'600.00	-1'805.39	-1'805.39	0.00	1'787.83	1'790.00	3'580.00		
TURE 25, Huber	10.78	14.19%	1'023.39		14.19%	1'549.68	2'573.08	2'100.00	0.00	0.00	2'100.00	-473.08	-473.08	0.00	1'350.87	1'350.00	2'700.00		
TURE 27, Voyatzis	14.20	18.69%	1'347.94		18.69%	2'041.13	3'389.07	3'200.00	0.00	0.00	3'200.00	-189.07	-189.07	0.00	1'779.26	1'780.00	3'560.00		
<b>Total TURE</b>	<b>76.00</b>	<b>100.00%</b>	<b>7'212.08</b>		<b>100.00%</b>	<b>10'920.96</b>	<b>18'133.05</b>	<b>12'210.00</b>	<b>2'950.00</b>	<b>0.00</b>	<b>15'160.00</b>	<b>-2'973.05</b>	<b>-2'973.05</b>	<b>0.00</b>	<b>9'519.85</b>	<b>9'530.00</b>	<b>19'060.00</b>		
<b>Kosten-Zusammenzüge</b>																			
Stiftung	263.00	40.34%	24'957.61	509'870	42.96%	39'873.91	64'831.51	30'800.00	30'800.00	0.00	61'600.00	-3'231.51	-3'231.51	0.00	34'036.55	34'000.00	68'000.00		
Gemeinde	42.00	6.44%	3'985.63	74'611	6.29%	5'834.88	9'820.51	4'800.00	4'800.00	0.00	9'600.00	-220.51	-220.51	0.00	5'155.77	5'200.00	10'400.00		

## Anhang

### Haushaltsgleichgewicht

#### Ausgleich des Budgets

Regel: Der Gemeindesteuerfuss wird grundsätzlich so festgesetzt, dass die Erfolgsrechnung des Budgets ausgeglichen ist (§ 92 Abs. 1 GG).

<b>Jahresergebnis Erfolgsrechnung</b>	Aufwandüberschuss (-) / Ertragsüberschuss (+) gemäss Budget	<b>69'400.00</b>
<b>Jahresergebnis Erfolgsrechnung</b>	Aufwandüberschuss (-) / Ertragsüberschuss (+) gemäss Jahresrechnung	<b>99'783.89</b>

#### Zulässiger Aufwandüberschuss

Regel: Pro Jahr darf ein Aufwandüberschuss in der Höhe der budgetierten Abschreibungen auf dem Verwaltungsvermögen zuzüglich 3% des Steuerertrags budgetiert werden (§ 92 Abs. 2 GG).

Ist das Finanzvermögen grösser als das Fremdkapital [Nettovermögen], darf von Abs. 2 abgewichen und bis zur Höhe der Differenz ein Aufwandüberschuss budgetiert werden (§ 92 Abs. 3 GG).

Falls Einlagen in die Vorfinanzierungen (§ 90 Abs. 3 GG) oder in die Reserve (§ 123 Abs. 2 GG) budgetiert werden, darf im Budget kein Aufwandüberschuss resultieren.

Die Regelung ist für die Jahresrechnung nicht relevant.

#### Kennzahlen

Regel: Zur Beurteilung der Veränderung des Eigenkapitals, der Zinsbelastung und der Investitionen werden folgende Kennzahlen ausgewiesen (§ 94 GG).

##### Eigenkapitalquote

Die Eigenkapitalquote gibt Auskunft über die Kapitalstruktur der Gemeinde. Sie zeigt, zu welchem Anteil die Aktiven selber finanziert sind.

Ein höheres Eigenkapital bedeutet mehr Handlungsspielraum der Gemeinde und eine bessere Bonität gegenüber den Kreditgebern.

2019	2020	2021	2022	2023	2024	2025	2026	2027	2028	Ø	Richtwerte
35%	35%	31%	28%	26%	26%	27%				35%	> 25 % < 25 %
											genügend ungenügend

##### Zinsbelastungsquote

Die Zinsbelastungsquote informiert über das Verhältnis der Zinsen zum laufenden Ertrag. Sie zeigt, wie gut die Gemeinde ihre

Verpflichtungen gegenüber den Kreditgebern erfüllen kann. Die Tragbarkeitsberechnung erfolgt zu einem durchschnittlichen Zinssatz von 5 %.

2019	2020	2021	2022	2023	2024	2025	2026	2027	2028	Ø	Richtwerte
-10%	-12%	-12%	-10%	-10%	-12%	-8%				-12%	< 5 % > 5 %
											genügend ungenügend

##### Investitionsanteil

Der Investitionsanteil zeigt das Ausmass der Investitionstätigkeit an. Er gibt an, welcher Anteil der gesamten Ausgaben einer Gemeinde für Investitionen in die Infrastruktur eingesetzt wird.

2019	2020	2021	2022	2023	2024	2025	2026	2027	2028	Ø	Richtwerte
13%	13%	3%	19%	9%	8%	12%				13%	> 10 % < 10 %
											genügend ungenügend

## Anhang

### Finanzkennzahlen

	Rechnung 2025	Budget 2025	Rechnung 2024	Richtwerte
Anzahl Einwohner	481	466	477	
Steuerfuss	41%	41%	41%	
Steuerkraft pro Einwohner (eigene Berechnung; auf eigen. Steuerfuss gerechnet)	3'636	3'677	3'952	
<b>Selbstfinanzierungsgrad</b>	<b>97%</b>	23%	129%	> 100 % ideal 80 - 100 % gut bis vertretbar 50 - 80 % problematisch < 50 % ungenügend
Anteil der Nettoinvestitionen, der aus eigenen Mitteln finanziert werden kann.				
<b>Zinsbelastungsanteil</b>	<b>2%</b>	2%	3%	0 - 4 % gut 4 - 9 % genügend > 9 % schlecht
Anteil des laufenden Ertrags, welcher durch den Nettozinsaufwand gebunden ist.				
<b>Nettoverschuldungsquotient</b>	<b>-262%</b>	-	-247%	< 100 % gut 100 - 150 % genügend > 150 % schlecht
Anteil der direkten Steuern der natürlichen und juristischen Personen, der erforderlich wäre, um die Nettoschuld abzutragen.				
<b>Nettoschuld I pro Einwohnerin und Einwohner</b>	<b>-3'954</b>	-	-4'005	< 0 Fr. Nettovermögen 1 - 1'000 Fr. geringe Verschuldung 1'001 - 2'500 Fr. mittlere Verschuldung 2'501 - 5'000 Fr. hohe Verschuldung > 5'000 Fr. sehr hohe Verschuldung
Verschuldung pro Einwohnerin und Einwohner in Franken.				

## Anhang

### Kreditrechtliche Angaben

#### Verpflichtungskredite

Kreditbeschluss								Rechnung 2025						
Datum	Organ	Brutto Netto	Kredit Fr.	Konto ER Konto IR	Bezeichnung	Ausgaben kumuliert bis 2024	Einnahmen kumuliert bis 2024	Ausgaben	Einnahmen	Ausgaben kumuliert bis 2025	Einnahmen kumuliert bis 2025	Abweichung bewilligter Kredit	Abrechnung Datum	Organ
22.11.2015	UA	B	727'170.00	5620.08	Bauprojekt ARA 2030 (Total 61 Mio)	384'052.49	0.00	0.00	0.00	384'052.49	0.00	-343'117.51		
06.12.2023	GV	B	150'000.00	7101.5030.41	Leitungsersatz Reservoir Höfli	144'393.81		51'104.65	62'426.50	195'498.46	62'426.50	133'071.96	10.12.2025	GV
04.12.2024	GV	B	74'000.00	7201.5030.01	Ersatz Kanalisation Unterburg/ Boppelser-/Wehntalstrasse (Kanton) RJ 2025			50'220.45	0.00	50'220.45		-23'779.55		

Ausweis der von den Stimmberechtigten (Gemeindeversammlung oder Urne) oder dem Gemeindeparlament beschlossenen Verpflichtungskredite (§ 19 Abs. 1 lit. f. VGG).

#### Gebundene Ausgabenbeschlüsse

Kreditbeschluss							Rechnung 2025							
Datum		Brutto Netto	Kredit Fr.	Konto ER Konto IR	Bezeichnung	Ausgaben kumuliert bis 2024	Einnahmen kumuliert bis 2024	Ausgaben	Einnahmen	Ausgaben kumuliert bis 2025	Einnahmen kumuliert bis 2025	Abweichung bewilligter Kredit	Abrechnung Datum	Organ
12.12.2018			175'000.00	7410.5020.01	Sanierung Riedbach	60'828.50	0.00	19'445.70	0.00	80'274.20	0.00	-94'725.80		GV

Ausweis der vom Gemeindevorstand als gebunden erklärten Ausgaben über dessen Kompetenzlimite gemäss Gemeindeordnung.

# **Jahresrechnung - Details zum Finanzbericht**

## Erfolgsrechnung

### Erläuterungen zur Erfolgsrechnung

Konto	Rechnung 2025	Budget 2025	Differenz	Kommentar
0120.3132.00	17'663.75	10'000.00	7'663.75	Externe Unterstützung durch Rechtsanwalt für Personalgeschäfte, Stimmrechtsbeschwerden, Aufsichtsbeschwerden
0210.3132.00	79'857.00	15'000.00	64'857.00	Springerkosten für Steueramt und Finanzverwaltung
0220.3130.06	23'326.86	15'000.00	8'326.86	Erhöhter Bedarf an IT-Unterstützung infolge Personalwechsel / Springerpersonal
0220.3132.01	136'217.10	30'000.00	106'217.10	Springerkosten Einwohnerkontrolle und Kanzlei sowie Beratung Personalrekrutierung
1110.3130.00	12'523.45	0.00	12'523.45	Kosten für Sicherheitsdienst und Ordnungsbussenverfahren
1110.4270.00	-17'169.99	0.00	-17'169.99	Parkbusseneinnahmen
3410.3120.00	20'736.40	9'000.00	11'736.40	Nachträgliche Verrechnung für Wasser/Abwasser/Kehricht Verbrauch 2024 für Schützenhaus und Schwimmbadanlage
3410.3144.00	11'170.42	3'000.00	8'170.42	Sanierung Sandplatz beim Spielplatz sowie Anschaffung Sonnensegel
4125.xx	168'806.75	158'000.00	10'806.75	Mehrkosten bei der Pflegefinanzierung für Alters- und Pflegeheime
4210.xx	5'678.10	0.00	5'678.10	Fehlbuchungen, die Aufwendungen gehören in die Kostengruppe 4215
4215.xx	65'291.50	74'000.00	-8'708.50	Die Gesamtkosten im Bereich Pflegefinanzierung Spitex sind inkl. der obigen Fehlbuchungen CHF 70'969.60. Somit ist die Kostenreduktion CHF 3'030.40.
5440.xx	83'743.85	89'200.00	-5'456.15	Der Kanton Zürich hat die Rückerstattung der Versorgertaxen 2006 - 2016 von CHF 23'850 überwiesen. Erhöhte Mehrkosten sind bei den Beiträgen an den Kanton für das Kinder- und Jugendheimgesetz (KJG) entstanden. Im Budget wurden CHF 105 / pro EW eingestellt. Abgerechnet wird mit einem Beitrag von CHF 118 / EW.
5720.xx	-162.90	23'300.00	-23'462.90	Aktuell hat die Gemeinde keine BezügerInnen von wirtschaftlicher Hilfe
7900.3320.90	0.00	10'000.00	-10'000.00	Budgetierte Abschreibungen für die Revision der Bau- und Zonenordnung. Das Projekt ist noch nicht final umgesetzt, somit entstehen noch keine Abschreibungen.
8200.3612.00	53'136.50	40'000.00	13'136.50	Mehrkosten an den Forstbetrieb Wehntal
9100.xx	-724'605.04	-704'200.00	-20'405.04	Die tieferen Steuereinnahmen aus Steuern Rechnungsjahr konnte durch Mehreinnahmen bei den Steuern früherer Jahre kompensiert werden.
9101.xx	-415'480.00	-402'700.00	-12'780.00	Die prognostizierten Grundstückgewinnsteuern sind leicht höher ausgefallen.

<b>9300.xx</b>	<b>-112'700.20</b>	<b>-67'200.00</b>	<b>-45'500.20</b>	Der Ressourcenausgleich fällt gegenüber dem Vorjahr netto um CHF 45'500 höher aus. Grund dafür ist der Rückgang der Steuerkraft der Gemeinde Regensberg von 3952 CHF / EW auf 3636 CHF / EW. Im Gegenzug ist das kantonale Mittel von 4301 CHF / EW auf 4454 CHF / EW gestiegen.
<b>9635.3430.40</b>	<b>32'707.55</b>	<b>7'000.00</b>	<b>25'707.55</b>	Bei der Liegenschaft Bannstrasse 17 wurde die Küche ersetzt (In IR budgetiert, gemäss Revision, ER).
<b>9639.4411.40</b>	<b>-25'000.00</b>	<b>0.00</b>	<b>-25'000.00</b>	Die Gemeinde hat das Grundstück Kat. Nr. 46 (Mandachweg 1) aus dem Verwaltungsvermögen verkauft. Da das Grundstück im Verwaltungsvermögen abgeschrieben ist, ergibt sich ein Buchgewinn.
<b>9690.3499.00</b>	<b>-6'325.34</b>	<b>0.00</b>		Bei der Konsolidierung der Liegenschaftsbuchhaltung ergab sich eine Differenz aus dem Vorjahr. Diese Differenz wurde nun ausgebucht.

Hauptaufgabenbereiche (Funktionale Gliederung)		Rechnung 2025		Budget 2025		Rechnung 2024	
		Aufwand	Ertrag	Aufwand	Ertrag	Aufwand	Ertrag
0	ALLGEMEINE VERWALTUNG	962'357.92	188'425.93	803'000	194'900	767'618.68	178'368.09
1	ÖFFENTLICHE ORDNUNG UND SICHERHEIT	125'353.02	27'522.33	113'100	9'300	107'762.43	18'744.16
3	KULTUR, SPORT UND FREIZEIT	123'742.48	4'300.00	99'400	4'000	114'685.92	2'400.00
4	GESUNDHEIT	244'313.15		236'700		244'053.54	16.35
5	SOZIALE SICHERHEIT	476'390.12	269'014.53	626'600	366'000	452'889.80	232'962.07
6	VERKEHR UND NACHRICHTENÜBERMITTLUNG	380'888.89	258'617.00	419'800	264'500	389'072.26	262'727.01
7	UMWELTSCHUTZ UND RAUMORDNUNG	375'093.99	352'910.63	389'750	334'600	376'326.46	335'749.45
8	VOLKSWIRTSCHAFT	63'101.38	72'290.39	51'700	72'300	58'911.19	78'496.11
9	FINANZEN UND STEUERN	479'996.18	2'157'940.21	441'450	2'005'300	360'990.88	1'822'049.83
<b>Total Aufwand / Ertrag</b>		<b>3'231'237.13</b>	<b>3'331'021.02</b>	<b>3'181'500</b>	<b>3'250'900</b>	<b>2'872'311.16</b>	<b>2'931'513.07</b>
<b>Ertragsüberschuss / Aufwandüberschuss</b>		<b>99'783.89</b>		<b>69'400</b>		<b>59'201.91</b>	
<b>Total</b>		<b>3'331'021.02</b>	<b>3'331'021.02</b>	<b>3'250'900</b>	<b>3'250'900</b>	<b>2'931'513.07</b>	<b>2'931'513.07</b>

Einzelkonten nach Funktionen		Rechnung 2025		Budget 2025		Rechnung 2024	
		Aufwand	Ertrag	Aufwand	Ertrag	Aufwand	Ertrag
<b>0</b>	<b>ALLGEMEINE VERWALTUNG</b>	<b>962'357.92</b>	<b>188'425.93</b>	<b>803'000</b>	<b>194'900</b>	<b>767'618.68</b>	<b>178'368.09</b>
	Nettoergebnis		773'931.99		608'100		589'250.59
<b>0110</b>	<b>Legislative</b>	<b>29'143.02</b>		<b>27'800</b>		<b>28'874.92</b>	
	Nettoergebnis		29'143.02		27'800		28'874.92
3000.01	Entschädigungen Behörden und Kommissionen	6'092.50		4'000		1'900.00	
3000.02	Tag- und Sitzungsgelder	3'060.00		5'000		8'193.40	
3050.00	AG-Beiträge AHV, IV, EO, ALV, Verwaltungskosten	93.64		100		148.69	
3052.00	AG-Beiträge an Pensionskassen	103.36				96.55	
3053.00	AG-Beiträge an Unfall- und Personal-Haftpflichtvers.	26.25				35.50	
3099.00	Übriger Personalaufwand	52.40		500		50.00	
3102.00	Drucksachen, Publikationen	7'285.55		6'000		4'031.45	
3130.00	Dienstleistungen Dritter (Bezirksrat)	800.00		1'500		3'557.60	
3130.01	Allg. Verwaltungskosten	2'062.52		1'700		1'208.75	
3130.02	Dienstleistungen Dritter Streaming			1'000			
3132.00	Honorare externe Berater, Fachexperten (Revision)	9'566.80		8'000		9'650.80	
3170.00	Reisekosten und Spesen					2.18	
<b>0120</b>	<b>Exekutive</b>	<b>98'992.31</b>		<b>102'300</b>		<b>108'776.79</b>	
	Nettoergebnis		98'992.31		102'300		108'776.79
3000.01	Entschädigungen Behörden und Kommissionen	31'580.00		30'000		30'000.00	
3000.02	Tag- und Sitzungsgelder	32'425.00		35'000		43'800.00	
3050.00	AG-Beiträge AHV, IV, EO, ALV, Verwaltungskosten	4'093.16		4'900		5'647.91	
3052.00	AG-Beiträge an Pensionskassen	82.47		100		116.95	
3053.00	AG-Beiträge an Unfall- und Personal-Haftpflichtvers.	134.91		100		196.67	
3090.00	Aus- und Weiterbildung der Behördenmitglieder			2'000		1'348.72	
3102.00	Drucksachen, Publikationen			700		227.10	
3103.00	Fachliteratur, Zeitschriften					12.00	
3130.01	Allg. Verwaltungskosten	144.00				67.20	
3130.02	Mitglieder- und Verbandsbeiträge	3'710.90		3'000		2'876.00	
3130.03	Dienstleistungen Dritter	2'423.60		10'000		7'842.05	
3132.00	Honorare externe Berater, Fachexperten	17'663.75		10'000		13'346.60	
3170.00	Reisekosten und Spesen	2'215.72		500		750.99	
3199.00	Übriger Betriebsaufwand	4'518.80		6'000		2'544.60	

## Einzelkonten nach Funktionen

		Rechnung 2025		Budget 2025		Rechnung 2024	
		Aufwand	Ertrag	Aufwand	Ertrag	Aufwand	Ertrag
<b>0210</b>	<b>Finanz- und Steuerverwaltung</b>	<b>208'699.24</b>	<b>83'142.23</b>	<b>170'100</b>	<b>75'200</b>	<b>133'344.56</b>	<b>75'228.34</b>
	Nettoergebnis		125'557.01		94'900		58'116.22
3000.00	Tag- und Sitzungsgelder			1'200		300.00	
3010.00	Löhne des Verwaltungs- und Betriebspersonals	79'056.05		95'000		90'748.30	
3050.00	AG-Beiträge AHV, IV, EO, ALV, Verwaltungskosten	5'976.15		7'100		6'967.90	
3052.00	AG-Beiträge an Pensionskassen	7'119.20		9'400		8'701.40	
3053.00	AG-Beiträge an Unfall- und Personal-Haftpflichtvers.	1'634.75		1'900		1'883.30	
3090.00	Aus- und Weiterbildung des Personals	460.00		2'000			
3091.00	Personalwerbung	551.30					
3099.00	Übriger Personalaufwand	280.60		100		106.90	
3100.00	Büromaterial	261.00		500		84.75	
3102.00	Drucksachen, Publikationen	1'182.10		1'500		711.65	
3110.00	Anschaffung Büromöbel und -geräte	400.00		400			
3113.00	Anschaffung Hardware	6'478.80		5'500			
3118.00	Anschaffung immaterielle Anlagen	5'257.25		13'500			
3130.01	Allgemeine Verwaltungskosten	906.10		2'000		1'234.42	
3130.02	Mitglieder- und Verbandsbeiträge	388.60		500		387.78	
3130.03	Betriebskosten	74.00		800			
3132.00	Honorare externe Berater, Fachexperten	79'857.00		15'000		9'301.85	
3133.00	Informatik-Nutzungsaufwand	14'518.25		10'000		9'059.75	
3170.00	Reisekosten und Spesen					45.20	
3181.02	Übrige tatsächliche Forderungsverluste	1.98					
3611.00	Entschädigungen an Kantone und Konkordate	2'853.11		1'900		3'118.36	
3612.00	Entschädigungen an Gemeinden und Zweckverbände	1'443.00		1'800		693.00	
4210.00	Gebühren für Amtshandlungen				200		
4260.01	Rückerstattungen Betriebskosten		964.55		800		187.75
4260.02	Übrige Rückerstattungen Dritter		8'498.03		3'000		4'901.19
4611.00	Entschädigungen von Kanton für Steuerbezug		17'732.00		18'000		14'691.00
4612.01	Entschädigungen von and. Gemeinden f. Steuerbezug		46'747.65		44'000		45'348.40
4930.00	Interne Ver- von Betriebs- und Verw.Kosten		9'200.00		9'200		10'100.00
<b>0220</b>	<b>Allgemeine Dienste, übrige</b>	<b>566'518.86</b>	<b>39'491.70</b>	<b>450'200</b>	<b>47'600</b>	<b>446'608.83</b>	<b>34'942.65</b>
	Nettoergebnis		527'027.16		402'600		411'666.18
3000.00	Tag- und Sitzungsgelder	1'200.00		2'000		1'300.00	
3010.00	Löhne des Verwaltungs- und Betriebspersonals	205'447.85		192'000		202'122.05	
3050.00	AG-Beiträge AHV, IV, EO, ALV, Verwaltungskosten	15'412.70		14'200		14'810.60	
3052.00	AG-Beiträge an Pensionskassen	24'689.67		20'100		18'201.30	

Einzelkonten nach Funktionen		Rechnung 2025		Budget 2025		Rechnung 2024	
		Aufwand	Ertrag	Aufwand	Ertrag	Aufwand	Ertrag
3053.00	AG-Beiträge an Unfall- und Personal-Haftpflichtvers.	4'255.79		2'500		3'367.83	
3055.00	AG-Beiträge an Krankentaggeldversicherungen	20.10					
3090.00	Aus- und Weiterbildung des Personals	1'475.00		5'000		3'892.85	
3099.00	Übriger Personalaufwand	5'600.68		1'600		152.70	
3100.00	Büromaterial	3'591.58		4'500		3'204.74	
3102.00	Drucksachen, Publikationen			5'000			
3103.00	Fachliteratur, Zeitschriften	1'392.55		100		189.00	
3110.00	Anschaffung Büromöbel und -geräte	5'499.40		5'600		310.00	
3113.00	Anschaffung Hardware	2'108.30		2'000		5'711.60	
3118.00	Anschaffung immaterielle Anlagen	10'841.42		15'000		6'140.10	
3130.01	Allgemeine Verwaltungskosten	13'322.65		9'000		9'446.73	
3130.02	Mitglieder- und Verbandsbeiträge	2'693.30		3'000		1'971.20	
3130.03	Nachführen Gemeindearchiv					4'215.90	
3130.04	Dienstleistungen Dritter	906.35		5'000		1'512.02	
3130.05	Sicherheitsdienst			10'000			
3130.06	IT-Support durch Dritte	23'326.86		15'000		13'512.55	
3132.00	Honorare externe Berater, Fachexperten	45'518.40		42'000		34'557.45	
3132.01	Honorare externe Berater, Fachexperten	136'217.10		30'000		57'676.35	
3133.00	Informatik-Nutzungsaufwand	43'106.35		37'500		47'045.10	
3134.00	Sachversicherungsprämien	4'873.05		4'800		4'873.05	
3158.00	Unterhalt immaterielle Anlagen					2'204.95	
3161.00	Mieten, Benützungskosten Mobilien	3'636.25		3'500		3'744.85	
3170.00	Reisekosten und Spesen	294.00		100		559.03	
3181.00	Tatsächliche Forderungsverluste	258.15					
3320.00	Planmässige Abschreibungen Software	3'661.80		10'000		3'661.80	
3320.10	Planmässige Abschreibungen Lizenzen, Nutzungsrechte, Markenrechte	2'225.08		2'000		2'225.08	
3320.90	Planmässige Abschreibungen übrige immaterielle Anlagen	4'324.38		8'200			
3636.00	Entschädigung an VZGV "egovpartner"	620.10		500			
4210.01	Baubewilligungsgebühren		18'755.00		15'000		10'902.50
4210.02	Übrige Gebühren für Amtshandlungen		188.00		300		87.00
4260.00	Rückerstattungen und Kostenbeteiligungen Dritter		3'248.70				5'453.15
4270.00	Bussen				15'000		
4930.00	Interne Verrechnung von Betriebs- und Verw.kosten		17'300.00		17'300		18'500.00

Einzelkonten nach Funktionen		Rechnung 2025		Budget 2025		Rechnung 2024	
		Aufwand	Ertrag	Aufwand	Ertrag	Aufwand	Ertrag
<b>0290</b>	<b>Gemeindehaus Unterburg 32</b>	<b>42'049.37</b>		<b>37'700</b>		<b>25'507.73</b>	<b>3.00</b>
	Nettoergebnis		42'049.37		37'700		25'504.73
3010.00	Löhne des Verwaltungs- und Betriebspersonals	7'052.55		6'000		6'304.30	
3050.00	AG-Beiträge AHV, IV, EO, ALV, Verwaltungskosten	404.15		400		412.10	
3053.00	AG-Beiträge an Unfall-/Personal-Haftpflichtvers.	15.70				14.00	
3099.00	Übriger Aufwand Verwaltung	2'614.29					
3101.00	Betriebs-, Verbrauchsmaterial	405.35		500			
3111.01	Anschaffung Maschinen, Geräte und Mobiliar	2'110.00		2'400			
3120.00	Ver- und Entsorgung Liegenschaften VV	2'883.10		4'500		6'204.75	
3130.00	Dienstleistungen Dritter	689.05				165.00	
3130.01	Übrige Verwaltungskosten	4'822.89					
3143.00	Unterhalt übrige Tiefbauten			7'000			
3144.00	Unterhalt Hochbauten, Gebäude	7'716.00		2'200			
3151.00	Unterhalt Maschinen, Geräte, Fahrzeuge, Werkzeuge	523.26		1'000			
3300.40	Planmässige Abschreibungen Hochbauten VV	12'413.03		13'300		11'956.08	
3900.00	Interne Verrechnung von Material- und Warenbezügen	100.00		100		36.75	
3910.00	Interne Verrechnung von Dienstleistungen	300.00		300		414.75	
4260.01	Rückerstattungen Dritter						3.00
<b>0293</b>	<b>Zivilschutzanlage (KP/Oberburg)</b>	<b>4'760.65</b>	<b>43'500.00</b>	<b>4'700</b>	<b>46'300</b>	<b>12'789.80</b>	<b>45'416.00</b>
	Nettoergebnis	38'739.35		41'600		32'626.20	
3120.00	Ver- und Entsorgung Liegenschaften VV	2'513.35		2'000		3'461.95	
3130.00	Dienstleistungen Dritter	300.00					
3134.00	Sachversicherungsprämien	413.80		400		413.80	
3144.00	Unterhalt Hochbauten, Gebäude	233.50		1'000		7'714.05	
3900.00	Interne Verrechnung von Material- und Warenbezügen	100.00		100			
3910.00	Interne Verrechnung von Dienstleistungen	300.00		300		300.00	
3930.00	Interne Verrechnung Verwaltungskosten	900.00		900		900.00	
4470.01	Mietzinse		43'500.00		46'300		45'416.00
<b>0294</b>	<b>Trafostation Unterburg</b>	<b>168.65</b>	<b>1'740.00</b>	<b>200</b>	<b>1'900</b>	<b>166.70</b>	<b>1'945.00</b>
	Nettoergebnis	1'571.35		1'700		1'778.30	
3120.00	Ver- und Entsorgung Liegenschaften VV	141.05		100		139.10	
3134.00	Sachversicherungsprämien	27.60				27.60	
3144.00	Unterhalt Hochbauten, Gebäude			100			
4470.01	Mietzinse		1'740.00		1'900		1'945.00

Einzelkonten nach Funktionen		Rechnung 2025		Budget 2025		Rechnung 2024	
		Aufwand	Ertrag	Aufwand	Ertrag	Aufwand	Ertrag
<b>0295</b>	<b>Allgemeine Verwaltungsliegenschaften</b>	<b>8'432.87</b>	<b>320.00</b>		<b>3'500</b>	<b>3'081.35</b>	<b>689.10</b>
	Nettoergebnis		8'112.87	3'500			2'392.25
3130.00	Dienstleistungen Dritter	8'432.87				3'081.35	
4240.00	Benützungsgebühren und Dienstleistungen		320.00		3'500		689.10
<b>0296</b>	<b>Chalet Stalden</b>	<b>3'373.95</b>	<b>20'232.00</b>	<b>9'800</b>	<b>20'400</b>	<b>8'148.00</b>	<b>20'144.00</b>
	Nettoergebnis	16'858.05		10'600		11'996.00	
3111.01	Anschaffung Maschinen, Geräte und Fahrzeuge			3'000			
3134.00	Sachversicherungsprämien	362.90		400		355.15	
3143.00	Unterhalt übrige Tiefbauten			5'000			
3144.00	Unterhalt Hochbauten, Gebäude	2'611.05		1'000		7'392.85	
3930.00	Interne Verrechnung Verwaltungskosten	400.00		400		400.00	
4470.01	Mietzinse		20'232.00		20'400		20'144.00
<b>0299</b>	<b>Kanonenhaus</b>	<b>219.00</b>		<b>200</b>		<b>320.00</b>	
	Nettoergebnis		219.00		200		320.00
3134.00	Sachversicherungsprämien	19.00				19.00	
3900.00	Interne Verrechnung von Material- und Warenbezügen					24.50	
3910.00	Interne Verrechnungen von Dienstleistungen	200.00		200		276.50	
<b>1</b>	<b>ÖFFENTLICHE ORDNUNG UND SICHERHEIT</b>	<b>125'353.02</b>	<b>27'522.33</b>	<b>113'100</b>	<b>9'300</b>	<b>107'762.43</b>	<b>18'744.16</b>
	Nettoergebnis		97'830.69		103'800		89'018.27
<b>1110</b>	<b>Polizei</b>	<b>18'793.45</b>	<b>17'289.99</b>	<b>6'100</b>	<b>300</b>	<b>14'226.00</b>	<b>9'049.25</b>
	Nettoergebnis		1'503.46		5'800		5'176.75
3090.00	Aus- und Weiterbildung des eigenen Personals					211.80	
3130.00	Dienstleistungen Dritter	12'523.45				7'884.20	
3611.00	Entschädigungen an Kantone und Konkordate	4'770.00		4'600		4'630.00	
3930.00	Interne Verrechnung Verwaltungskosten	1'500.00		1'500		1'500.00	
4210.00	Gebühren für Amtshandlungen		120.00		300		250.00
4270.00	Bussen		17'169.99				8'799.25

Einzelkonten nach Funktionen		Rechnung 2025		Budget 2025		Rechnung 2024	
		Aufwand	Ertrag	Aufwand	Ertrag	Aufwand	Ertrag
<b>1200</b>	<b>Rechtsprechung</b>	<b>3'651.55</b>	<b>260.00</b>	<b>2'900</b>		<b>4'443.65</b>	
	Nettoergebnis		3'391.55		2'900		4'443.65
3010.00	Besoldung Friedensrichter	2'950.00		2'500		3'500.00	
3050.00	AG-Beiträge AHV, IV, EO, ALV, VVKosten	221.55		200		267.85	
3130.00	Dienstleistungen Dritter	480.00		200		340.80	
3170.00	Reisekosten und Spesen					335.00	
4210.00	Gebühren für Amtshandlungen		260.00				
<b>1400</b>	<b>Allgemeines Rechtswesen</b>	<b>37'957.83</b>	<b>9'972.34</b>	<b>34'100</b>	<b>9'000</b>	<b>23'195.95</b>	<b>9'694.91</b>
	Nettoergebnis		27'985.49		25'100		13'501.04
3130.01	Dienstleistungen Dritter	91.20				188.00	
3130.02	Nachführung Grundbuch- und Vermessungswerk	13'054.95		10'500		3'770.65	
3601.01	Gebühren Migrationsamt	1'929.50		2'500		1'805.50	
3601.02	Gebühren Passbüro	953.30		1'000		915.10	
3601.03	Kantonsanteil eUmzugsgebühren			200		89.50	
3690.01	Entschädigung an regionales Zivilstandsamt	2'812.05		2'400		2'760.20	
3690.02	Entschädigung an regionales Betreibungsamt			1'500			
3690.03	Entschädigung an KESB	19'116.83		16'000		13'667.00	
4120.00	Konzessionen		550.00				550.00
4210.01	Gebühren für Amtshandlungen		9'422.34		9'000		7'884.41
4260.00	Rückerstattung Betreibungsamt						1'060.50
4611.00	Entschädigungen von Kantonen und Konkordaten						200.00
<b>1500</b>	<b>Feuerwehr</b>	<b>51'620.12</b>		<b>53'100</b>		<b>53'869.07</b>	
	Nettoergebnis		51'620.12		53'100		53'869.07
3130.00	Dienstleistungen Dritter	837.80		3'500		1'240.50	
3300.30	Planmässige Abschreibungen von Tiefbauten	148.27		100		148.27	
3612.00	Entschädigungen an Gemeinden und Zweckverbände	50'134.05		49'000		51'980.30	
3930.00	Interne Verrechnung Verwaltungskosten	500.00		500		500.00	
<b>1610</b>	<b>Militärische Verteidigung</b>	<b>4'189.52</b>		<b>5'500</b>		<b>1'873.45</b>	
	Nettoergebnis		4'189.52		5'500		1'873.45
3120.00	Ver- und Entsorgung Liegenschaften VV			200		195.25	
3134.00	Sachversicherungsprämien	777.88		700		761.20	
3144.00	Unterhalt Hochbauten, Gebäude	1'606.35		2'000			

Einzelkonten nach Funktionen		Rechnung 2025		Budget 2025		Rechnung 2024	
		Aufwand	Ertrag	Aufwand	Ertrag	Aufwand	Ertrag
3300.30	Planmässige Abschreibungen übrige Tiefbauten VV	1'205.29		2'000			
3900.00	Interne Verrechnung von Material- und Warenbezügen	400.00		400		66.50	
3910.00	Interne Verrechnung von Dienstleistungen	100.00		100		750.50	
3930.00	Interne Verrechnung Verwaltungskosten	100.00		100		100.00	
<b>1620</b>	<b>Zivilschutz</b>	<b>9'140.55</b>		<b>11'400</b>		<b>10'154.31</b>	
	Nettoergebnis		9'140.55		11'400		10'154.31
3130.00	Dienstleistungen Dritter	3'765.65		5'000		4'284.00	
3300.40	Planmässige Abschreibungen Hochbauten VV	74.40		1'000		1'012.41	
3612.00	Entschädigungen an Gemeinden und Zweckverbänden	5'300.50		5'400		4'857.90	
<b>3</b>	<b>KULTUR, SPORT UND FREIZEIT</b>	<b>123'742.48</b>	<b>4'300.00</b>	<b>99'400</b>	<b>4'000</b>	<b>114'685.92</b>	<b>2'400.00</b>
	Nettoergebnis		119'442.48		95'400		112'285.92
<b>3290</b>	<b>Kultur, Übriges</b>	<b>3'846.75</b>		<b>2'000</b>		<b>3'098.05</b>	
	Nettoergebnis		3'846.75		2'000		3'098.05
3101.00	Betriebs-, Verbrauchsmaterial					296.20	
3102.00	Drucksachen, Publikationen					115.35	
3130.00	Dienstleistungen Dritter	1'246.75		500		300.00	
3636.00	Beiträge an private Organisationen ohne Erwerbszweck	1'100.00					
3900.00	Interne Verrechnung von Material- und Warenbezügen	200.00		200		194.25	
3910.00	Interne Verrechnung von Dienstleistungen	1'300.00		1'300		2'192.25	
<b>3320</b>	<b>Massenmedien</b>	<b>25'825.89</b>		<b>21'500</b>		<b>22'526.17</b>	
	Nettoergebnis		25'825.89		21'500		22'526.17
3102.00	Drucksachen, Publikationen	9'339.50		8'500		8'268.90	
3130.01	Allg. Verwaltungskosten	1'153.34		1'000		973.02	
3132.00	Honorare Externe Berater	15'333.05		12'000		13'284.25	
<b>3410</b>	<b>Sport</b>	<b>58'969.84</b>	<b>4'300.00</b>	<b>40'300</b>	<b>4'000</b>	<b>60'295.95</b>	<b>2'400.00</b>
	Nettoergebnis		54'669.84		36'300		57'895.95
3101.00	Betriebs-, Verbrauchsmaterial	737.35		1'500		3'869.10	
3120.00	Ver- und Entsorgung Liegenschaften VV	20'736.40		9'000		15'945.35	
3130.00	Dienstleistungen Dritter	1'092.35		1'000		2'745.01	
3144.00	Unterhalt Hochbauten, Gebäude	11'170.42		3'000		10'130.29	

Einzelkonten nach Funktionen		Rechnung 2025		Budget 2025		Rechnung 2024	
		Aufwand	Ertrag	Aufwand	Ertrag	Aufwand	Ertrag
3151.00	Unterhalt Maschinen, Geräte, Fahrzeuge, Werkzeuge			200			
3300.40	Planmässige Abschreibungen Hochbauten VV	5'133.32		6'100		5'713.70	
3636.00	Beiträge an private Organisationen ohne Erwerbszweck	600.00				500.00	
3900.00	Interne Verrechnung von Material- und Warenbezügen	2'500.00		2'500		1'741.25	
3910.00	Interne Verrechnung von Dienstleistungen	17'000.00		17'000		19'651.25	
4240.00	Benützungsgebühren und Dienstleistungen		4'300.00		4'000		2'400.00
<b>3420</b>	<b>Freizeit</b>	<b>35'100.00</b>		<b>35'600</b>		<b>28'765.75</b>	
	Nettoergebnis		35'100.00		35'600		28'765.75
3101.00	Betriebs-, Verbrauchsmaterial			500		481.25	
3900.00	Interne Verrechnung von Material- und Warenbezügen	4'100.00		4'100		2'245.25	
3910.00	Interne Verrechnung von Dienstleistungen	31'000.00		31'000		25'339.25	
3930.00	Interne Verrechnung Verwaltungskosten					700.00	
<b>4</b>	<b>GESUNDHEIT</b>	<b>244'313.15</b>		<b>236'700</b>		<b>244'053.54</b>	<b>16.35</b>
	Nettoergebnis		244'313.15		236'700		244'037.19
<b>4125</b>	<b>Pflegefinanzierung Kranken-, Alters- und Pflegeheime</b>	<b>168'806.75</b>		<b>158'000</b>		<b>152'893.95</b>	
	Nettoergebnis		168'806.75		158'000		152'893.95
3635.40	Beiträge an private Unternehmungen mit LV	74'314.30		48'000		34'637.05	
3635.46	Beiträge an private Unternehmungen ohne LV	94'492.45		110'000		118'256.90	
<b>4210</b>	<b>Ambulante Krankenpflege</b>	<b>5'678.10</b>				<b>115.00</b>	<b>16.35</b>
	Nettoergebnis		5'678.10				98.65
3632.00	Beiträge an Gemeinden und Zweckverbände	5'448.10					
3636.00	Beiträge an private Organisationen ohne Erwerbszweck	230.00				115.00	
4632.00	Beiträge von Gemeinden und Zweckverbänden						16.35
<b>4215</b>	<b>Pflegefinanzierung ambulante Krankenpflege (Spitex)</b>	<b>65'291.50</b>		<b>74'000</b>		<b>85'776.79</b>	
	Nettoergebnis		65'291.50		74'000		85'776.79
3635.50	Beiträge an private Unternehmungen für Pflegeleistungen der ambulanten Krankenpflege	37'949.95		50'000		68'201.74	
3635.56	Beiträge an private Unternehmungen (als übrige Leistungserbringer) für ambulante Krankenpflege (Spit	27'341.55		24'000		17'575.05	

Einzelkonten nach Funktionen		Rechnung 2025		Budget 2025		Rechnung 2024	
		Aufwand	Ertrag	Aufwand	Ertrag	Aufwand	Ertrag
<b>4310</b>	<b>Alkohol- und Drogenprävention</b>	<b>1'192.50</b>		<b>1'500</b>		<b>1'157.50</b>	
	Nettoergebnis		1'192.50		1'500		1'157.50
3632.00	Beiträge an Gemeinden und Zweckverbände	1'192.50		1'500		1'157.50	
<b>4340</b>	<b>Lebensmittelkontrolle</b>	<b>26.25</b>				<b>475.65</b>	
	Nettoergebnis		26.25				475.65
3132.00	Honorare externe Berater, Gutachter, Fachexperten usw.	26.25				475.65	
<b>4900</b>	<b>Gesundheitswesen, übriges</b>	<b>3'318.05</b>		<b>3'200</b>		<b>3'634.65</b>	
	Nettoergebnis		3'318.05		3'200		3'634.65
3130.00	Dienstleistungen Dritter	1'908.00		1'800		2'244.50	
3631.00	Beiträge an Kantone und Konkordate Ärztefonds	910.05		900		890.15	
3930.00	Interne Verrechnung Verwaltungskosten	500.00		500		500.00	
<b>5</b>	<b>SOZIALE SICHERHEIT</b>	<b>476'390.12</b>	<b>269'014.53</b>	<b>626'600</b>	<b>366'000</b>	<b>452'889.80</b>	<b>232'962.07</b>
	Nettoergebnis		207'375.59		260'600		219'927.73
<b>5120</b>	<b>Prämienverbilligungen</b>	<b>22'221.60</b>	<b>22'221.60</b>	<b>46'100</b>	<b>46'100</b>	<b>24'939.05</b>	<b>24'939.05</b>
3635.10	Beiträge an Krankenkassen für Sozialhilfeempfänger	22'221.60		46'100		24'939.05	
4631.00	Staatsbeiträge		22'221.60		46'100		24'584.00
4637.10	Rückerstattete Prämien; IPV, RDP, nachträgliche Ertr.						355.05
<b>5220</b>	<b>Ergänzungsleistungen IV</b>	<b>69'787.20</b>	<b>48'851.00</b>	<b>62'400</b>	<b>43'400</b>	<b>30'920.00</b>	<b>23'340.00</b>
	Nettoergebnis		20'936.20		19'000		7'580.00
3132.00	Honorare externe Berater, Gutachter, Fachexperten usw.			400			
3637.20	Ergänzungsleistungen zur IV	63'707.00		55'000		30'920.00	
3637.22	EL-Krankheits- und Behinderungskosten (zur IV)	6'080.20		7'000			
4631.00	Staatsbeiträge		48'851.00		43'400		17'689.00
4637.20	Rückerstattungen Ergänzungsleistungen (zu Unrecht bezogene Leistungen)						5'651.00

Einzelkonten nach Funktionen		Rechnung 2025		Budget 2025		Rechnung 2024	
		Aufwand	Ertrag	Aufwand	Ertrag	Aufwand	Ertrag
<b>5310</b>	<b>Alters- und Hinterlassenenversicherung AHV</b>	<b>3'000.00</b>	<b>1'739.00</b>	<b>3'600</b>	<b>2'000</b>	<b>3'079.40</b>	<b>2'704.50</b>
	Nettoergebnis		1'261.00		1'600		374.90
3633.00	Beiträge an öffentliche Sozialversicherungen			600		1'079.40	
3930.00	Interne Verrechnung Verwaltungskosten	3'000.00		3'000		2'000.00	
4611.00	Entschädigungen von Kantonen und Konkordaten		1'739.00		2'000		2'704.50
<b>5320</b>	<b>Ergänzungsleistungen AHV</b>	<b>133'437.50</b>	<b>93'579.00</b>	<b>209'400</b>	<b>146'300</b>	<b>128'300.70</b>	<b>90'022.00</b>
	Nettoergebnis		39'858.50		63'100		38'278.70
3132.00	Honorare externe Berater, Gutachter, Fachexperten usw.			400			
3637.21	Ergänzungsleistungen zur AHV	127'963.00		180'000		121'348.00	
3637.23	EL-Krankheits- und Behinderungskosten (zur AHV)	5'474.50		29'000		6'952.70	
4631.00	Staatsbeiträge		93'003.00		146'300		88'435.00
4637.20	Rückerstattungen		576.00				1'587.00
	Ergänzungsleistungen (zu Unrecht bezogene Leistungen)						
<b>5430</b>	<b>Alimentenbevorschussung und -inkasso</b>	<b>2'437.25</b>	<b>166.68</b>	<b>5'000</b>		<b>2'550.00</b>	<b>607.50</b>
	Nettoergebnis		2'270.57		5'000		1'942.50
3637.00	Alimentenbevorschussungen	2'437.25		5'000		2'550.00	
4637.00	Alimentenrückerstattungen		166.68				607.50
<b>5440</b>	<b>Jugendschutz</b>	<b>107'593.85</b>	<b>23'850.00</b>	<b>89'200</b>		<b>101'307.60</b>	
	Nettoergebnis		83'743.85		89'200		101'307.60
3612.00	Entschädigungen an Gemeinden und Zweckverbände	10'000.00		10'000		10'000.00	
3631.00	Beiträge an Kanton (ergänzende Hilfen zur Erziehung) KJG	79'699.40		48'900		75'096.40	
3632.00	Beiträge an Gemeinden und Zweckverbände	15'239.65		30'000		14'760.20	
3636.00	Beiträge an private Organisationen ohne Erwerbszweck	2'654.80		300		1'451.00	
4631.00	Beiträge von Kantonen und Konkordaten		23'850.00				
<b>5450</b>	<b>Leistungen an Familien</b>					<b>5'250.00</b>	
	Nettoergebnis						5'250.00
3199.00	Übriger Betriebsaufwand					5'250.00	

Einzelkonten nach Funktionen		Rechnung 2025		Budget 2025		Rechnung 2024	
		Aufwand	Ertrag	Aufwand	Ertrag	Aufwand	Ertrag
<b>5451</b>	<b>Kindertagesstätten und Kinderhorte</b>			<b>1'500</b>		<b>784.20</b>	
	Nettoergebnis				1'500		784.20
3637.00	Beiträge an private Haushalte			1'500		784.20	
<b>5710</b>	<b>Beihilfen/Zuschüsse</b>	<b>18'521.00</b>	<b>13'179.00</b>	<b>16'000</b>	<b>11'200</b>	<b>12'052.00</b>	<b>8'436.00</b>
	Nettoergebnis		5'342.00		4'800		3'616.00
3637.24	Beihilfen	14'746.00		10'000		7'474.00	
3637.25	Kantonalrechtliche Zuschüsse	3'775.00		6'000		4'578.00	
4631.00	Staatsbeiträge		12'464.00		11'200		8'436.00
4637.25	Rückerstattungen kantonalrechtliche Zuschüsse		715.00				
<b>5720</b>	<b>Gesetzliche wirtschaftliche Hilfe</b>		<b>162.90</b>	<b>25'000</b>	<b>1'700</b>	<b>24'805.55</b>	<b>7'114.60</b>
	Nettoergebnis	162.90			23'300		17'690.95
3637.30	SHE CH-Staatsangehörige ohne Kostenersatz			25'000		8'016.65	
3637.34	SHE ausländische Staatsangehörige ohne Kostenersatz					16'788.90	
4631.00	Staatsbeiträge		162.90		1'000		567.20
4631.35	Kostenerstattungen für ausländische Staatsangeh.						123.35
4637.30	Rückerst. Dritter CH Staatsangeh. ohne Kostenersatz				700		5'832.05
4637.34	Rückerstattungen Dritter für ausländische Staatsangehörige ohne Kostenersatz						592.00
<b>5730</b>	<b>Asylwesen</b>	<b>81'399.15</b>	<b>64'886.55</b>	<b>127'400</b>	<b>115'000</b>	<b>80'408.00</b>	<b>75'431.17</b>
	Nettoergebnis		16'512.60		12'400		4'976.83
3130.02	Dienstleistungen Dritter für Integrationsmassnahmen	11'800.00		16'000		10'540.00	
3612.00	Entschädigungen an Gemeinden und Zweckverbände	3'617.00				5'933.00	
3637.00	Beiträge an Asylbewerber	65'982.15		111'400		61'935.00	
3930.00	Interne Verrechnung Verwaltungskosten					2'000.00	
4260.00	Rückerstattungen/Kostenbetgl. Dritter		365.95				250.45
4631.00	Beiträge des Kantons		64'520.60		115'000		75'180.72
<b>5790</b>	<b>Fürsorge, Übriges</b>	<b>37'992.57</b>	<b>378.80</b>	<b>41'000</b>	<b>300</b>	<b>38'493.30</b>	<b>367.25</b>
	Nettoergebnis		37'613.77		40'700		38'126.05
3130.00	Dienstleistungen Dritter	220.00				220.00	

Einzelkonten nach Funktionen		Rechnung 2025		Budget 2025		Rechnung 2024	
		Aufwand	Ertrag	Aufwand	Ertrag	Aufwand	Ertrag
3611.00	Entschädigungen an Kantone und Konkordate	27.95					
3612.00	Entschädigungen an Gemeinden und Zweckverbände	31'744.62		35'000		32'273.30	
3930.00	Interne Verrechnung Verwaltungskosten	6'000.00		6'000		6'000.00	
4611.00	Entschädigungen von Kantonen und Konkordaten		378.80		300		367.25
<b>6</b>	<b>VERKEHR UND NACHRICHTENÜBERMITTLUNG</b>	<b>380'888.89</b>	<b>258'617.00</b>	<b>419'800</b>	<b>264'500</b>	<b>389'072.26</b>	<b>262'727.01</b>
	Nettoergebnis		122'271.89		155'300		126'345.25
<b>6130</b>	<b>Kantonsstrassen, übrige</b>	<b>30'000.00</b>	<b>23'996.65</b>	<b>30'000</b>	<b>30'000</b>	<b>26'142.50</b>	<b>24'108.05</b>
	Nettoergebnis		6'003.35				2'034.45
3910.00	Interne Verrechnung von Dienstleistungen	30'000.00		30'000		26'142.50	
4611.00	Rückerstattungen des Kantons		23'996.65		30'000		24'108.05
<b>6150</b>	<b>Gemeindestrassen</b>	<b>298'529.40</b>	<b>234'620.35</b>	<b>322'600</b>	<b>234'500</b>	<b>304'437.46</b>	<b>238'618.96</b>
	Nettoergebnis		63'909.05		88'100		65'818.50
3010.00	Löhne des Verwaltungs- und Betriebspersonals	151'558.30		146'000		149'242.35	
3050.00	AG-Beiträge AHV, IV, EO, ALV, Verwaltungskosten	11'867.50		10'000		11'421.55	
3052.00	AG-Beiträge an Pensionskassen	20'232.00		20'000		20'128.80	
3053.00	AG-Beiträge an Unfall-/Personal-Haftpflichtvers.	2'685.40		2'000		2'549.05	
3090.00	Aus- und Weiterbildung des eigenen Personals	518.90		1'000		846.50	
3099.00	Übriger Personalaufwand	721.90		600		565.70	
3101.10	Betriebs-, Verbrauchsmaterial	9'464.39		8'000		8'563.55	
3102.00	Drucksachen, Publikationen			100			
3111.10	Anschaffung Maschinen, Geräte, Fahrzeuge			6'000		1'080.00	
3111.20	Anschaffung Werkzeug und Werkgeschirr	180.00		500		147.95	
3113.00	Anschaffung Hardware			2'500			
3120.00	Ver- und Entsorgung von Liegenschaften VV	2'158.55		1'200		1'467.10	
3120.02	Strom für Strassenbeleuchtungen	802.75		2'200		2'737.60	
3130.01	Dienstleistungen Dritter	2'368.75		8'000		4'912.75	
3134.00	Sachversicherungsprämien	4'483.80		3'800		3'837.70	
3137.00	Steuern und Abgaben	566.50		600		630.50	
3141.10	Winterdienst	15'531.50		20'000		11'983.40	
3141.20	Strassenreinigung	5'707.70		3'400		4'064.55	
3141.30	Strassenbel. und Strassensignale			1'500		161.60	
3141.40	Belagsarbeiten, Staubfreimachung, Entwässerung			1'000		15'584.03	
3151.00	Unterhalt Maschinen, Geräte, Fahrzeuge, Werkzeuge	7'521.35		6'500		1'381.10	
3161.00	Mieten, Benützungskosten Mobilien	5'557.10		6'000		5'472.55	

Einzelkonten nach Funktionen		Rechnung 2025		Budget 2025		Rechnung 2024	
		Aufwand	Ertrag	Aufwand	Ertrag	Aufwand	Ertrag
3170.00	Reisekosten und Spesen	1'705.00		100			
3300.10	Planmässige Abschreibungen Strassen/Verkehrswege VV	39'668.77		42'000		39'668.77	
3300.60	Planmässige Abschreibungen Mobilien VV	14'887.60		17'300		17'248.72	
3320.90	Ordentl. Abschreibungen Immaterielle Ausg. Allg. HH	341.64		300		341.64	
3612.00	Entschädigungen an Gemeinden und Zweckverbände			12'000			
3930.00	Interne Verrechnung Verwaltungskosten					400.00	
4260.00	Rückerstattungen und Kostenbeteiligungen Dritter		13'680.43		11'000		21'067.60
4611.00	Rückerstattungen des Kantons		41.39		1'500		2'158.36
4631.00	Staatsbeiträge		67'898.53		69'000		68'694.50
4900.00	Interne Verrechnung von Material- und Warenbezügen		15'400.00		15'400		9'772.00
4910.00	Interne Verrechnung von Dienstleistungen		137'600.00		137'600		136'926.50
<b>6190</b>	<b>Magazin Schneggi</b>	<b>247.49</b>		<b>5'200</b>		<b>4'224.30</b>	
	Nettoergebnis		247.49		5'200		4'224.30
3120.00	Ver- und Entsorgung Liegenschaften VV			5'000		3'955.50	
3130.01	Dienstleistungen Dritter	21.44				42.75	
3134.00	Sachversicherungsprämien	226.05		200		226.05	
<b>6210</b>	<b>Öffentliche Verkehrsinfrastruktur</b>	<b>15'043.00</b>		<b>15'000</b>		<b>14'983.00</b>	
	Nettoergebnis		15'043.00		15'000		14'983.00
3634.00	Beiträge an BIF	15'043.00		15'000		14'983.00	
<b>6220</b>	<b>Regional- und Agglomerationsverkehr</b>	<b>37'069.00</b>		<b>47'000</b>		<b>39'285.00</b>	
	Nettoergebnis		37'069.00		47'000		39'285.00
3634.01	Beiträge an Zürcher Verkehrsverbund (ZVV)	37'069.00		47'000		39'285.00	
<b>7</b>	<b>UMWELTSCHUTZ UND RAUMORDNUNG</b>	<b>375'093.99</b>	<b>352'910.63</b>	<b>389'750</b>	<b>334'600</b>	<b>376'326.46</b>	<b>335'749.45</b>
	Nettoergebnis		22'183.36		55'150		40'577.01
<b>7100</b>	<b>Wasserversorgung (allgemein)</b>	<b>10'031.85</b>		<b>10'200</b>		<b>10'222.70</b>	
	Nettoergebnis		10'031.85		10'200		10'222.70
3120.00	Ver- und Entsorgung Liegenschaften VV	6'197.25		6'000		6'162.75	
3143.00	Unterhalt übrige Tiefbauten					791.95	
3300.30	Planmässige Abschreibungen übrige Tiefbauten VV	1'334.60		1'700			
3900.00	Interne Verrechnung von Material- und Warenbezügen	500.00		500		266.00	

Einzelkonten nach Funktionen		Rechnung 2025		Budget 2025		Rechnung 2024	
		Aufwand	Ertrag	Aufwand	Ertrag	Aufwand	Ertrag
3910.00	Interne Verrechnung von Dienstleistungen	2'000.00		2'000		3'002.00	
<b>7101</b>	<b>Wasserwerk (Gemeindebetrieb)</b>	<b>145'305.13</b>	<b>145'305.13</b>	<b>142'700</b>	<b>142'700</b>	<b>148'484.05</b>	<b>148'484.05</b>
3000.02	Tag- und Sitzungsgelder			200			
3099.00	Übriger Personalaufwand			450			
3101.02	Betriebs- und Verbrauchsmaterial	594.05		1'600		243.85	
3111.01	Anschaffung Apparate, Maschinen, Geräte, Fahrzeuge			2'000			
3120.00	Ver- und Entsorgung Liegenschaften VV	650.90		1'200		827.80	
3120.01	Energie Pumpanlagen	6'502.15		4'500		7'111.10	
3120.02	Übrige Ver- und Entsorgung	1'424.00		1'200		1'243.30	
3130.00	Dienstleistungen Dritter	3'400.75		8'000		3'489.25	
3130.02	Vermessung des Leitungskatasters	750.00		200		866.45	
3134.00	Sachversicherungsprämien	80.45		100		80.45	
3143.01	Unterhalt Reservoirs, Pumpstationen, Quellfassungen	3'876.90		5'000		2'215.00	
3143.02	Unterhalt Leitungsnetz, Hydranten	7'433.95		6'000		34'345.80	
3144.00	Unterhalt Hochbauten, Gebäude	426.50		2'200			
3151.00	Unterhalt Maschinen, Geräte, Fahrzeuge, Werkzeuge			1'000			
3300.30	Planmässige Abschreibungen übrige Tiefbauten VV	16'155.38		15'000		11'404.47	
3320.90	Planmässige Abschreibungen übrige immaterielle Anl.	8'598.17		13'500		8'598.20	
3510.00	Einlage in Spezialfinanzierungen im EK	66'741.13		53'050		40'178.13	
3900.00	Interne Verrechnung von Material- und Warenbezügen	2'500.00		2'500		2'663.50	
3910.00	Interne Verrechnung von Dienstleistungen	20'000.00		20'000		30'059.50	
3930.00	Interne Verrechnung Verwaltungskosten	2'000.00		2'000		2'000.00	
3940.00	Interne Verrechnung von kalkulatorischen Zinsen	4'170.80		3'000		3'157.25	
4240.01	Wasserabgabe an Private		54'992.20		60'000		59'864.55
4240.02	Wasserabgabe an Industrie und Gewerbe		15'910.93		8'000		7'895.55
4240.04	Wasserabgabe an öffentliche Bauten und Einrichtungen		6'040.20		7'500		6'006.60
4240.06	Erlös Grundgebühren		62'416.25		62'000		62'416.25
4260.00	Rückerstattungen und Kostenbeteiligungen Dritter						6'656.90
4611.00	Entschädigungen von Kantonen und Konkordaten		2'448.00		2'400		2'448.00
4940.00	Interne Verrechnung von kalkulatorischen Zinsen		3'497.55		2'800		3'196.20
<b>7200</b>	<b>Abwasserbeseitigung (allgemein)</b>	<b>5'145.15</b>		<b>4'600</b>		<b>9'412.20</b>	
	Nettoergebnis		5'145.15		4'600		9'412.20
3120.00	Ver- und Entsorgung Liegenschaften VV	303.05		1'500		2'605.75	
3130.00	Dienstleistungen Dritter			200			
3144.00	Unterhalt Hochbauten, Gebäude	2'942.10		1'000		2'291.45	
3900.00	Interne Verrechnung von Material- und Warenbezügen	200.00		200		367.50	

Einzelkonten nach Funktionen		Rechnung 2025		Budget 2025		Rechnung 2024	
		Aufwand	Ertrag	Aufwand	Ertrag	Aufwand	Ertrag
3910.00	Interne Verrechnung von Dienstleistungen	1'700.00		1'700		4'147.50	
<b>7201</b>	<b>Abwasserbeseitigung (Gemeindebetrieb)</b>	<b>114'575.75</b>	<b>114'575.75</b>	<b>116'300</b>	<b>116'300</b>	<b>117'957.10</b>	<b>117'957.10</b>
3000.02	Tag- und Sitzungsgelder			100			
3118.00	Anschaffung immaterielle Anlagen			300			
3120.00	Ver- und Entsorgung Liegenschaften VV	962.65		1'000		1'144.80	
3130.01	Allgemeine Verwaltungskosten	862.95		200		861.00	
3130.02	Vermessung des Leitungskatasters	393.30		5'000		5'075.10	
3137.00	Steuern und Abgaben			1'500			
3143.00	Unterhalt übrige Tiefbauten	16'783.65		15'000		12'705.30	
3300.30	Planmässige Abschreibungen übrige Tiefbauten VV	2'403.51		5'000		-50.26	
3320.90	Planmässige Abschreibungen übr. immaterielle Anlagen	2'000.00		14'000		2'000.00	
3510.00	Einlagen in Spezialfinanzierungen im EK	55'879.54		36'800		62'748.06	
3612.00	Entschädigungen an andere Gemeinden	28'099.90		34'000		28'310.25	
3900.00	Interne Verrechnung von Material- und Warenbezügen	300.00		300		21.00	
3910.00	Interne Verrechnung von Dienstleistungen	2'000.00		2'000		237.00	
3930.00	Interne Verrechnung Verwaltungskosten	1'000.00		1'000		1'000.00	
3940.00	Interne Verrechnung von kalkulatorischen Zinsen	3'890.25		100		3'904.85	
4240.01	Benützungsgebühren		44'616.00		48'500		48'468.00
4240.06	Erlös Grundgebühren		61'437.75		60'000		61'437.75
4940.00	Interne Verrechnung von kalkulatorischen Zinsen		5'517.20		4'800		5'046.55
4980.00	Interne Übertragungen		3'004.80		3'000		3'004.80
<b>7300</b>	<b>Abfallwirtschaft (allgemein)</b>	<b>2'087.60</b>	<b>416.00</b>	<b>1'600</b>	<b>500</b>	<b>2'215.00</b>	<b>549.00</b>
	Nettoergebnis		1'671.60		1'100		1'666.00
3130.00	Dienstleistungen Dritter	2'087.60		1'600		2'215.00	
4260.00	Rückerstattungen und Kostenbeteiligungen Dritter		416.00		500		549.00
<b>7301</b>	<b>Abfallwirtschaft (Gemeindebetrieb)</b>	<b>74'413.75</b>	<b>74'413.75</b>	<b>75'100</b>	<b>75'100</b>	<b>68'759.30</b>	<b>68'759.30</b>
3000.00	Entschädigungen, Tag- und Sitzungsgelder			100			
3102.00	Drucksachen, Publikationen	1'615.95		300			
3130.01	Allg. Verwaltungskosten	1'886.40		100		835.83	
3130.02	Abfuhrkosten Kehricht	18'402.80		24'500		23'579.70	
3130.03	Verbrennungskosten Kehricht	10'598.95		15'500		11'804.25	
3130.04	Grünabfuhr	11'263.65		3'800		4'729.60	
3130.05	Entsorgungskosten Wertstoffe	10'002.38		10'000		8'072.45	
3134.00	Sachversicherungsprämien	40.40		100		40.40	
3300.40	Planmässige Abschreibungen Hochbauten VV	1'579.52		1'600		1'579.52	

Einzelkonten nach Funktionen		Rechnung 2025		Budget 2025		Rechnung 2024	
		Aufwand	Ertrag	Aufwand	Ertrag	Aufwand	Ertrag
3900.00	Interne Verrechnung von Material- und Warenbezügen	2'000.00		2'000		1'309.00	
3910.00	Interne Verrechnung von Dienstleistungen	15'000.00		15'000		14'773.00	
3930.00	Interne Verrechnung Verwaltungskosten	2'000.00		2'000		2'000.00	
3940.00	Interne Verrechnung von kalkulatorischen Zinsen	23.70		100		35.55	
4240.01	Kehrichtabfuhrgebühren IGKSG		15'749.40		15'000		15'414.00
4240.02	Grundgebühren		30'044.30		38'000		30'240.00
4240.03	Erträge Kehricht		12'186.30		12'000		13'183.80
4240.04	Erträge Grünabfuhr		4'192.80		3'000		3'446.00
4240.05	Erträge Wertstoffe		2'608.45		4'000		1'215.80
4290.00	Übrige Entgelte		2'400.00		2'400		2'400.00
4510.00	Entnahmen aus Spezialfinanzierungen des EK		6'653.20				2'263.45
4940.00	Interne Verrechnung von kalkulatorischen Zinsen		579.30		700		596.25
<b>7410</b>	<b>Gewässerverbauungen</b>	<b>3'247.81</b>		<b>10'000</b>		<b>3'247.81</b>	
	Nettoergebnis		3'247.81		10'000		3'247.81
3142.00	Unterhalt Wasserbau			2'500			
3300.20	Planmässige Abschreibungen Wasserbau VV	3'247.81		7'500		3'247.81	
<b>7710</b>	<b>Friedhof und Bestattung</b>	<b>19'384.70</b>	<b>18'200.00</b>	<b>18'300</b>		<b>13'424.45</b>	
	Nettoergebnis		1'184.70		18'300		13'424.45
3101.00	Betriebs-, Verbrauchsmaterial	893.95		1'300		786.30	
3102.00	Drucksachen, Publikationen	2'585.65		500		1'258.15	
3111.00	Anschaffung Apparate, Maschinen, Geräte, Fahrzeuge, Werkzeuge			200			
3130.00	Dienstleistungen Dritter	8'087.85		8'000		3'028.25	
3144.00	Unterhalt Hochbauten, Gebäude			500			
3300.30	Planmässige Abschreibungen übrige Tiefbauten VV	117.25		100		117.25	
3900.00	Interne Verrechnung von Material- und Warenbezügen	1'000.00		1'000		670.25	
3910.00	Interne Verrechnung von Dienstleistungen	6'700.00		6'700		7'564.25	
4260.00	Rückerstattungen und Kostenbeteiligungen Dritter		18'200.00				
<b>7900</b>	<b>Raumordnung</b>	<b>902.25</b>		<b>10'950</b>		<b>2'603.85</b>	
	Nettoergebnis		902.25		10'950		2'603.85
3130.00	Dienstleistungen Dritter			150			
3320.90	Planmässige Abschreibungen übrige immat. Anlagen			10'000			
3612.00	Entschädigungen an Gemeinden und Zweckverbände	902.25		800		733.35	

Einzelkonten nach Funktionen		Rechnung 2025		Budget 2025		Rechnung 2024	
		Aufwand	Ertrag	Aufwand	Ertrag	Aufwand	Ertrag
3900.00	Interne Verrechnung von Material- und Warenbezügen					152.25	
3910.00	Interne Verrechnung von Dienstleistungen					1'718.25	
<b>8</b>	<b>VOLKSWIRTSCHAFT</b>	<b>63'101.38</b>	<b>72'290.39</b>	<b>51'700</b>	<b>72'300</b>	<b>58'911.19</b>	<b>78'496.11</b>
	Nettoergebnis	9'189.01		20'600		19'584.92	
<b>8140</b>	<b>Landwirtschaftliche Produktionsverbesserungen Pflanzen</b>	<b>1'000.00</b>		<b>1'100</b>		<b>1'172.00</b>	
	Nettoergebnis		1'000.00		1'100		1'172.00
3000.00	Entschädigungen, Tag- und Sitzungsgelder			100			
3010.00	Löhne des Verwaltungs- und Betriebspersonals	1'000.00		1'000		1'000.00	
3900.00	Interne Verrechnung von Material- und Warenbezügen					14.00	
3910.00	Interne Verrechnung von Dienstleistungen					158.00	
<b>8200</b>	<b>Forstwirtschaft, Hauptbetrieb</b>	<b>57'395.73</b>	<b>8'746.74</b>	<b>44'500</b>	<b>8'000</b>	<b>52'507.43</b>	<b>14'315.76</b>
	Nettoergebnis		48'648.99		36'500		38'191.67
3099.00	Übriger Personalaufwand			1'000		461.40	
3130.00	Dienstleistungen Dritter	753.50		100			
3130.02	Mitglieder- und Verbandsbeiträge	659.40		700		704.75	
3134.00	Sachversicherungsprämien	155.25					
3141.00	Unterhalt Strassen/Verkehrswege	18.40				18.40	
3161.00	Mieten, Benützungskosten Mobilien	2'400.00		2'400		2'400.00	
3300.40	Planmässige Abschreibungen Hochbauten VV	272.68		300		272.68	
3612.00	Entschädigungen an Gemeinden und Zweckverbände	53'136.50		40'000		48'650.20	
4260.05	Übrige Rückerstattungen Dritter		3'081.60		2'000		8'196.30
4612.00	Entschädigungen von Gemeinden und Zweckverbänden		5'665.14		5'000		6'119.46
4631.00	Staatsbeiträge				1'000		
<b>8205</b>	<b>Gemeinwirtschaftliche Forstleistungen</b>	<b>311.88</b>		<b>300</b>		<b>311.91</b>	
	Nettoergebnis		311.88		300		311.91
3300.40	Planmässige Abschreibungen Hochbauten VV	311.88		300		311.91	
<b>8300</b>	<b>Jagd und Fischerei</b>	<b>3'189.92</b>	<b>3'552.60</b>	<b>3'600</b>	<b>4'000</b>	<b>3'636.70</b>	<b>4'032.60</b>
	Nettoergebnis	362.68		400		395.90	
3631.00	Beiträge an Kantone und Konkordate	2'741.60		3'100		3'125.60	
3636.00	Beiträge an private Organisationen ohne Erwerbszweck	448.32		500		511.10	

Einzelkonten nach Funktionen		Rechnung 2025		Budget 2025		Rechnung 2024	
		Aufwand	Ertrag	Aufwand	Ertrag	Aufwand	Ertrag
4601.10	Anteil am Ertrag kantonaler Regalien und Konzessionen		3'552.60		4'000		4'032.60
<b>8400</b>	<b>Tourismus</b>	<b>1'203.85</b>		<b>2'200</b>	<b>1'500</b>	<b>1'283.15</b>	<b>1'014.05</b>
	Nettoergebnis		1'203.85		700		269.10
3120.00	Ver- und Entsorgung Liegenschaften VV	383.75		400		481.25	
3130.00	Dienstleistungen Dritter			1'000			
3636.00	Beiträge an private Organisationen ohne Erwerbszweck	620.10		600		601.90	
3930.00	Interne Verrechnung Verwaltungskosten	200.00		200		200.00	
4390.00	Übriger Ertrag				1'500		1'014.05
<b>8600</b>	<b>Banken und Versicherungen</b>		<b>50'207.05</b>		<b>49'300</b>		<b>49'149.70</b>
	Nettoergebnis	50'207.05		49'300		49'149.70	
4604.00	Anteil an Erträgen öffentlicher Unternehmungen		50'207.05		49'300		49'149.70
<b>8710</b>	<b>Elektrizität (allgemein)</b>		<b>9'784.00</b>		<b>9'500</b>		<b>9'984.00</b>
	Nettoergebnis	9'784.00		9'500		9'984.00	
4604.00	Anteil an Erträgen öffentlicher Unternehmungen		9'784.00		9'500		9'984.00
<b>9</b>	<b>FINANZEN UND STEUERN</b>	<b>579'780.07</b>	<b>2'157'940.21</b>	<b>510'850</b>	<b>2'005'300</b>	<b>420'192.79</b>	<b>1'822'049.83</b>
	Nettoergebnis	1'578'160.14		1'494'450		1'401'857.04	
<b>9100</b>	<b>Allgemeine Gemeindesteuern</b>	<b>-0.40</b>	<b>724'604.64</b>	<b>200</b>	<b>704'400</b>	<b>-33.85</b>	<b>774'385.52</b>
	Nettoergebnis	724'605.04		704'200		774'419.37	
3181.00	Tatsächliche Forderungsverluste	-0.40		200		-33.85	
4000.00	Einkommenssteuern natürliche Personen Rechnungsjahr		526'238.20		510'000		568'119.80
4000.10	Einkommenssteuern natürliche Personen früherer Jahre		105'501.90		58'000		64'735.15
4000.20	Nachsteuern Einkommenssteuern natürliche Personen				1'000		665.10
4000.40	Aktive STAUSS Einkommenssteuern nat. Personen		2'028.30		1'000		2'162.85
4000.50	Passive STAUSS Einkommenssteuern nat. Personen (-)		-49'566.60		-18'500		-5'556.55
4000.60	Pauschale Steueranrechnung natürliche Personen (-)		-787.95		-500		-525.55
4001.00	Vermögenssteuern natürliche Personen Rechnungsjahr		107'449.10		107'000		106'927.20
4001.10	Vermögenssteuern natürliche Personen früherer Jahre		-24.00		3'200		6'420.35
4001.20	Nachsteuern Vermögenssteuern natürliche Personen				1'000		
4001.40	Aktive STAUSS Vermögenssteuern nat. Personen		412.25				416.10
4001.50	Passive STAUSS Vermögenssteuern nat. Personen (-)		-1'153.80		-500		-325.25

Einzelkonten nach Funktionen		Rechnung 2025		Budget 2025		Rechnung 2024	
		Aufwand	Ertrag	Aufwand	Ertrag	Aufwand	Ertrag
4002.00	Quellensteuern natürliche Personen		17'251.52		23'000		16'432.38
4008.00	Personalsteuern		10'293.17		8'600		9'141.64
4010.00	Gewinnsteuern juristische Personen Rechnungsjahr		5'282.80		6'000		6'318.95
4010.10	Gewinnsteuern juristische Personen früherer Jahre		669.40		2'600		-2'775.55
4010.40	Aktive STAUSS Gewinnsteuern juristische Personen				1'000		928.00
4011.00	Kapitalsteuern juristische Personen Rechnungsjahr		1'176.30		1'200		1'175.50
4011.10	Kapitalsteuern juristische Personen früherer Jahre		-165.95		200		-38.30
4011.40	Aktive STAUSS Kapitalsteuern juristische Personen				100		163.70
<b>9101</b>	<b>Sondersteuern</b>	<b>660.00</b>	<b>416'140.00</b>	<b>800</b>	<b>403'500</b>	<b>765.00</b>	<b>223'820.00</b>
	Nettoergebnis	415'480.00		402'700		223'055.00	
3611.00	Kantonsanteil an den Hundesteuern	660.00		800		765.00	
4022.00	Grundstückgewinnsteuern		412'920.00		400'000		220'180.00
4033.00	Hundesteuern		3'220.00		3'500		3'640.00
<b>9300</b>	<b>Finanz- und Lastenausgleich</b>	<b>202'924.50</b>	<b>323'451.95</b>	<b>114'800</b>	<b>182'000</b>	<b>49'861.15</b>	<b>79'065.00</b>
	Nettoergebnis	120'527.45		67'200		29'203.85	
3632.10	Anteil Ressourcenausgleich Schulgemeinden	202'924.50		114'800		49'861.15	
4621.50	Ressourcenausgleichsbeiträge		323'451.95		182'000		79'065.00
<b>9610</b>	<b>Zinsen</b>	<b>81'324.57</b>	<b>81'680.46</b>	<b>74'700</b>	<b>72'400</b>	<b>81'150.72</b>	<b>75'875.24</b>
	Nettoergebnis	355.89			2'300		5'275.48
3400.00	Verzinsung laufende Verbindlichkeiten			1'500		152.05	
3401.00	Verzinsung Finanzverbindlichkeiten	63'493.97		60'000		67'644.32	
3499.10	Vergütungszinsen auf ordentlichen Steuern	2'678.85		800		687.25	
3499.11	Vergütungszinsen auf Grundsteuern	1'764.40					
3940.00	Interne Verrechnung von kalkulatorischen Zinsen	10'382.55		9'400		9'662.30	
3980.00	Interne Übertragungen	3'004.80		3'000		3'004.80	
4401.10	Zinsen auf ordentlichen Steuern		5'438.25		1'500		631.34
4401.11	Zinsen auf Grundsteuern		11.21				
4450.00	Erträge aus Darlehen VV		3'004.80		3'000		3'004.80
4940.00	Interne Verrechnung von kalkulatorischen Zinsen		73'226.20		67'900		72'239.10

Einzelkonten nach Funktionen		Rechnung 2025		Budget 2025		Rechnung 2024	
		Aufwand	Ertrag	Aufwand	Ertrag	Aufwand	Ertrag
<b>9630</b>	<b>Liegenschaften des Finanzvermögens</b>	<b>4'877.10</b>	<b>126'888.46</b>	<b>4'300</b>	<b>106'000</b>	<b>4'458.90</b>	<b>114'297.07</b>
	Nettoergebnis	122'011.36		101'700		109'838.17	
3130.00	Dienstleistungen Dritter					462.65	
3431.00	Nicht baulicher Liegenschaftenunterhalt durch Dritte	1'038.30		300			
3431.30	Unterhalt Mobilien	1'226.20					
3439.40	Dienstleistungen Dritter	574.00		2'000		1'957.65	
3940.00	Interne Verrechnung von kalkulatorischen Zinsen	2'038.60		2'000		2'038.60	
4430.01	Mietzinse		450.00				
4430.03	Pachtzinsen		7'018.00		5'000		6'523.00
4432.01	Parkplatzgebühren: Parkkarten		450.00		31'000		
4432.02	Parkplatz Einnahmen: Schneggi, Riedsteg, Lägern		118'970.46		70'000		107'774.07
<b>9631</b>	<b>Haus Im Chratz 1</b>	<b>24'655.51</b>	<b>64'266.20</b>	<b>39'400</b>	<b>72'200</b>	<b>28'899.49</b>	<b>69'169.75</b>
	Nettoergebnis	39'610.69		32'800		40'270.26	
3143.00	Unterhalt übrige Tiefbauten			8'000			
3430.40	Baulicher Unterhalt Gebäude FV			4'100		526.75	
3431.00	Nicht baulicher Liegenschaftenunterhalt durch Dritte	6'877.25		6'000		9'607.25	
3431.20	Anschaffung Mobilien			3'000			
3439.10	Ver- und Entsorgung Liegenschaften FV	4'791.95		6'000		7'032.74	
3439.30	Sachversicherungsprämien	1'385.01		1'300		1'359.50	
3439.40	Übrige Verwaltungskosten	628.05					
3900.00	Interne Verrechnung von Material- und Warenbezügen	100.00		100			
3910.00	Interne Verrechnung von Dienstleistungen	500.00		500			
3930.00	Interne Verrechnung Verwaltungskosten	1'200.00		1'200		1'200.00	
3940.00	Interne Verrechnung von kalkulatorischen Zinsen	9'173.25		9'200		9'173.25	
4430.00	Pacht- und Mietzinse Liegenschaften FV		64'126.00		64'300		68'971.00
4439.00	Rückerstattungen Raumnebenkosten		140.20		7'900		198.75
<b>9632</b>	<b>Haus Im Chratz 2</b>	<b>24'889.53</b>	<b>85'326.00</b>	<b>47'000</b>	<b>95'900</b>	<b>46'050.68</b>	<b>101'222.00</b>
	Nettoergebnis	60'436.47		48'900		55'171.32	
3430.40	Baulicher Unterhalt Gebäude FV	-1'620.50		14'100		14'998.90	
3431.00	Nicht baulicher Liegenschaftenunterhalt durch Dritte	3'964.30		3'500		6'712.45	
3431.20	Anschaffung Mobilien			3'000			
3439.10	Ver- und Entsorgung Liegenschaften FV	3'975.95		8'000		8'204.64	
3439.30	Sachversicherungsprämien	1'637.03		1'500		1'601.94	
3900.00	Interne Verrechnung von Material- und Warenbezügen	300.00		300			

Einzelkonten nach Funktionen		Rechnung 2025		Budget 2025		Rechnung 2024	
		Aufwand	Ertrag	Aufwand	Ertrag	Aufwand	Ertrag
3910.00	Interne Verrechnung von Dienstleistungen	2'100.00		2'100			
3930.00	Interne Verrechnung Verwaltungskosten	1'500.00		1'500		1'500.00	
3940.00	Interne Verrechnung von kalkulatorischen Zinsen	13'032.75		13'000		13'032.75	
4430.00	Pacht- und Mietzinse Liegenschaften FV		85'326.00		85'900		101'222.00
4439.00	Rückerstattungen Raumnebenkosten				10'000		
<b>9633</b>	<b>Haus im Chratz 21</b>	<b>13'935.69</b>	<b>40'266.00</b>	<b>23'800</b>	<b>47'200</b>	<b>17'550.15</b>	<b>49'893.75</b>
	Nettoergebnis	26'330.31		23'400		32'343.60	
3430.40	Baulicher Unterhalt Gebäude FV			5'000		938.80	
3431.00	Nicht baulicher Liegenschaftenunterhalt durch Dritte	1'996.70		2'500		3'190.15	
3431.20	Anschaffung Mobilien			3'000			
3439.10	Ver- und Entsorgung Liegenschaften FV	5'057.40		6'500		7'053.49	
3439.30	Sachversicherungsprämien	647.59		600		633.71	
3900.00	Interne Verrechnung von Material- und Warenbezügen	100.00		100			
3910.00	Interne Verrechnung von Dienstleistungen	300.00		300			
3930.00	Interne Verrechnung Verwaltungskosten	800.00		800		700.00	
3940.00	Interne Verrechnung von kalkulatorischen Zinsen	5'034.00		5'000		5'034.00	
4430.00	Pacht- und Mietzinse Liegenschaften FV		40'266.00		40'600		48'483.00
4439.00	Rückerstattungen Raumnebenkosten				6'600		1'410.75
<b>9634</b>	<b>Haus Bannstrasse 2 &amp; 4</b>	<b>56'425.21</b>	<b>139'240.20</b>	<b>71'400</b>	<b>170'000</b>	<b>52'382.30</b>	<b>180'069.00</b>
	Nettoergebnis	82'814.99		98'600		127'686.70	
3430.40	Baulicher Unterhalt Gebäude FV	-1'604.55		14'000		4'970.15	
3431.00	Nicht baulicher Liegenschaftenunterhalt durch Dritte	14'320.90		4'000		13'693.90	
3431.20	Anschaffung Mobilien			8'000			
3439.10	Ver- und Entsorgung Liegenschaften FV	16'137.80		18'000		11'593.25	
3439.30	Sachversicherungsprämien	2'147.56		2'000		2'101.50	
3900.00	Interne Verrechnung von Material- und Warenbezügen	600.00		600			
3910.00	Interne Verrechnung von Dienstleistungen	5'000.00		5'000			
3930.00	Interne Verrechnung Verwaltungskosten	2'500.00		2'500		2'700.00	
3940.00	Interne Verrechnung von kalkulatorischen Zinsen	17'323.50		17'300		17'323.50	
4430.00	Pacht- und Mietzinse Liegenschaften FV		144'486.00		145'600		180'069.00
4439.00	Rückerstattungen Raumnebenkosten		-5'245.80		24'400		

Einzelkonten nach Funktionen		Rechnung 2025		Budget 2025		Rechnung 2024	
		Aufwand	Ertrag	Aufwand	Ertrag	Aufwand	Ertrag
<b>9635</b>	<b>Haus Bannstrasse 17</b>	<b>48'786.13</b>	<b>58'116.00</b>	<b>30'350</b>	<b>67'100</b>	<b>28'294.07</b>	<b>74'479.85</b>
	Nettoergebnis	9'329.87		36'750		46'185.78	
3430.40	Baulicher Unterhalt Gebäude FV	32'707.55		7'000		244.30	
3431.00	Nicht baulicher Liegenschaftenunterhalt durch Dritte	4'316.58		3'000		11'236.37	
3431.20	Anschaffung Mobilien			3'000			
3439.10	Ver- und Entsorgung Liegenschaften FV	1'798.95		7'500		7'694.20	
3439.30	Sachversicherungsprämien	779.40		750		762.70	
3439.40	Dienstleistungen Dritter	127.15					
3900.00	Interne Verrechnung von Material- und Warenbezügen	100.00		100			
3910.00	Interne Verrechnung von Dienstleistungen	500.00		500			
3930.00	Interne Verrechnung Verwaltungskosten	1'000.00		1'000		900.00	
3940.00	Interne Verrechnung von kalkulatorischen Zinsen	7'456.50		7'500		7'456.50	
4430.00	Pacht- und Mietzinse Liegenschaften FV		58'014.00		58'000		70'406.00
4439.00	Rückerstattungen Raumnebenkosten		102.00		9'100		4'073.85
<b>9636</b>	<b>Haus Oberburg 20</b>	<b>4'965.53</b>	<b>32'124.00</b>	<b>12'100</b>	<b>34'300</b>	<b>17'977.30</b>	<b>36'576.00</b>
	Nettoergebnis	27'158.47		22'200		18'598.70	
3430.40	Baulicher Unterhalt Gebäude FV	-3'459.20		4'100		8'774.20	
3431.00	Nicht baulicher Liegenschaftenunterhalt durch Dritte	832.35				1'102.68	
3431.20	Anschaffung Mobilien			200			
3439.10	Ver- und Entsorgung Liegenschaften FV	1'331.20		1'600		2'368.72	
3439.30	Sachversicherungsprämien	961.18		900		931.70	
3900.00	Interne Verrechnung von Material- und Warenbezügen	100.00		100			
3910.00	Interne Verrechnung von Dienstleistungen	400.00		400			
3930.00	Interne Verrechnung Verwaltungskosten	600.00		600		600.00	
3940.00	Interne Verrechnung von kalkulatorischen Zinsen	4'200.00		4'200		4'200.00	
4430.00	Pacht- und Mietzinse Liegenschaften FV		32'124.00		32'400		36'576.00
4439.00	Rückerstattungen Raumnebenkosten				1'900		
<b>9637</b>	<b>Tiefgarage Breistel</b>	<b>14'642.05</b>	<b>35'591.10</b>	<b>11'000</b>	<b>41'400</b>	<b>19'045.45</b>	<b>36'616.65</b>
	Nettoergebnis	20'949.05		30'400		17'571.20	
3430.40	Baulicher Unterhalt Gebäude FV			1'500		7'078.15	
3431.00	Nicht baulicher Liegenschaftenunterhalt durch Dritte	233.50		500		1'333.65	
3431.20	Anschaffung Mobilien			500			
3439.10	Ver- und Entsorgung	7'674.70		2'000		5'313.85	
3439.30	Sachversicherungsprämien	655.10		600		641.05	

Einzelkonten nach Funktionen		Rechnung 2025		Budget 2025		Rechnung 2024	
		Aufwand	Ertrag	Aufwand	Ertrag	Aufwand	Ertrag
3439.40	Dienstleistungen Dritter	200.00					
3900.00	Interne Verrechnung von Material- und Warenbezügen	200.00		200			
3910.00	Interne Verrechnung von Dienstleistungen	1'200.00		1'200		200.00	
3930.00	Interne Verrechnung Verwaltungskosten	800.00		800		800.00	
3940.00	Interne Verrechnung von kalkulatorischen Zinsen	3'678.75		3'700		3'678.75	
4430.00	Pacht- und Mietzinse Liegenschaften FV		35'591.10		41'400		36'616.65
<b>9638</b>	<b>Parkhof Schneggi</b>	<b>3'204.10</b>		<b>2'800</b>		<b>8'064.22</b>	
	Nettoergebnis		3'204.10		2'800		8'064.22
3130.00	Dienstleistungen Dritter					4'860.12	
3940.00	Interne Verrechnung von kalkulatorischen Zinsen	3'204.10		2'800		3'204.10	
<b>9639</b>	<b>Gewinne und Verluste sowie Wertberichtigungen auf Liegenschaften des Finanzvermögens</b>		<b>25'000.00</b>				
	Nettoergebnis	25'000.00					
4411.40	Gewinne aus Verkäufen von Gebäuden FV		25'000.00				
<b>9690</b>	<b>Finanzvermögen, Übriges</b>	<b>-6'243.84</b>		<b>200</b>		<b>240.00</b>	
	Nettoergebnis	6'243.84			200		240.00
3420.00	Kapitalbeschaffung und -verwaltung	81.50		200		240.00	
3499.00	Übriger Finanzaufwand	-6'325.34					
<b>9710</b>	<b>Rückverteilungen aus CO2-Abgabe</b>		<b>294.70</b>		<b>300</b>		<b>294.70</b>
	Nettoergebnis	294.70		300		294.70	
4699.10	Rückverteilung CO2-Abgabe		294.70		300		294.70
<b>9951</b>	<b>Zweckgebundene Zuwendungen</b>	<b>4'950.50</b>	<b>4'950.50</b>	<b>8'600</b>	<b>8'600</b>	<b>6'285.30</b>	<b>6'285.30</b>
3502.00	Einlagen in Legate und Stiftungen des FK	788.50		1'100		823.30	
3635.00	Beiträge an private Unternehmungen	3'662.00		6'000		2'662.00	
3636.00	Beiträge an private Organisationen ohne Erwerbszweck	500.00		1'500		2'800.00	
4502.00	Entnahmen aus Legaten und Stiftungen des FK		4'162.00		7'500		5'462.00
4940.00	Interne Verrechnung von kalkulatorischen Zinsen		788.50		1'100		823.30

## Einzelkonten nach Funktionen

		Rechnung 2025		Budget 2025		Rechnung 2024	
		Aufwand	Ertrag	Aufwand	Ertrag	Aufwand	Ertrag
<b>9999</b>	<b>Abschluss</b>	<b>99'783.89</b>		<b>69'400</b>		<b>59'201.91</b>	
	Nettoergebnis		99'783.89		69'400		59'201.91
9000.00	Ertragsüberschuss	99'783.89		69'400		59'201.91	
	<b>Total Aufwand</b>	<b>3'331'021.02</b>		<b>3'250'900</b>		<b>2'931'513.07</b>	
	<b>Total Ertrag</b>		<b>3'331'021.02</b>		<b>3'250'900</b>		<b>2'931'513.07</b>

## Investitionsrechnung

### Erläuterungen zu den Investitionsrechnungen

#### Verwaltungsvermögen

Konto	Rechnung 2025	Budget 2025	Differenz	
0220.5200.01	-	16'500.00	-16'500.00	CMI Bau bereits in Abschluss 2024 enthalten
0220.5200.02	-	15'000.00	-15'000.00	Verschiebung des Projektes auf 2026
0220.5290.00	43'243.75	21'000.00	22'243.75	Nachführung Archiv und Archivplan zusammen abgerechnet.
0220.5290.01	-	20'000.00	-20'000.00	dito.
6150.5010.26	-	30'000.00	-30'000.00	Keine Projekte zur Aktivierung in der IR
7100.5030.00	26'692.05	50'000.00	-23'307.95	Sanierung Löwenbrunnen
7101.5030.39	-	90'000.00	-90'000.00	Leitungsersatz Felsenburg. Projektverschiebung.
7101.5030.40	-	20'000.00	-20'000.00	Leitungsersatz Breistelweg. Projektverschiebung.
7101.5030.41	-11'321.85	-	-11'321.85	Projekt an der GV Dezember 25 abgenommen.
7101.5030.42	101'929.55	175'000.00	-73'070.45	Bauprojekt ist abgeschlossen, Bau-Abrechnung noch offen
7101.5040.40	-	500'000.00	-500'000.00	Sanierung Res. Kohlägerten auf 2026 verschoben
7101.5290.31	-	10'000.00	-10'000.00	Anpassung GWP
7101.5290.32	2'545.60	15'000.00	-12'454.40	Projekt läuft auch 2026 noch.
7201.5030.00	-	40'000.00	-40'000.00	Keine Projekte zur Aktivierung in der IR
7201.5030.01	50'220.45	60'000.00	-9'779.55	Bauprojekt ist abgeschlossen, Bau-Abrechnung noch offen
7201.5030.02	-	10'000.00	-10'000.00	Kanalisation Wehntalerstrasse. Projektverschiebung.
7201.5290.40	2'359.65	20'000.00	-17'640.35	Projekt läuft auch 2026 noch.
7201.5290.41	0.00	20'000.00	-20'000.00	Katasterbereinigung, Projektverschiebung
7201.6440.00	-20'032.04	0.00	-20'032.04	Rückzahlung Darlehen ARA Fischbach
7410.5020.01	19'445.70	150'000.00	-130'554.30	Projekt läuft auch 2026 noch.
7900.5290.02	74'745.00	60'000.00	14'745.00	Projekt läuft auch 2026 noch.

#### Finanzvermögen

Konto	Rechnung 2025	Budget 2025	Differenz	
1.9630.8040.00	25'000.00	-	25'000.00	Verkauf Grundstück Kataster Nr. 46, Mandachweg 1
1.9635.7040.01	-	22'000.00	-22'000.00	Ersatz Küche Bannstrasse 17 in ER verbucht, gemäss Revisionshinweis
1.9636.7040.00	-	16'000.00	-16'000.00	Isolierung Wände Oberburg 20. Projektverschiebung
1.9636.7040.00	-	30'000.00	-30'000.00	Parkhof Schneggi, Projektverschiebung

Hauptaufgabenbereiche (Funktionale Gliederung)		Rechnung 2025		Budget 2025		Rechnung 2024	
		Ausgaben	Einnahmen	Ausgaben	Einnahmen	Ausgaben	Einnahmen
0	ALLGEMEINE VERWALTUNG	66'859.55		98'500			
1	ÖFFENTLICHE ORDNUNG UND SICHERHEIT	24'105.75		21'000			
6	VERKEHR UND NACHRICHTENÜBERMITTLUNG			30'000		11'235.20	
7	UMWELTSCHUTZ UND RAUMORDNUNG	280'375.80	26'902.04	1'270'000		193'686.41	
<b>Total Ausgaben / Einnahmen</b>		<b>371'341.10</b>	<b>26'902.04</b>	<b>1'419'500</b>		<b>204'921.61</b>	
<b>Nettoinvestitionen / Einnahmenüberschuss</b>			<b>344'439.06</b>		<b>1'419'500</b>		<b>204'921.61</b>
<b>Total</b>		<b>371'341.10</b>	<b>371'341.10</b>	<b>1'419'500</b>	<b>1'419'500</b>	<b>204'921.61</b>	<b>204'921.61</b>

## Investitionsrechnung VV, Einzelkonten

		Ausgaben	Rechnung 2025 Einnahmen	Ausgaben	Budget 2025 Einnahmen	Ausgaben	Rechnung 2024 Einnahmen
<b>0</b>	<b>ALLGEMEINE VERWALTUNG</b>	<b>66'859.55</b>		<b>98'500</b>			
	Nettoergebnis		66'859.55		98'500		
<b>0220</b>	<b>Allgemeine Dienste, übrige</b>	<b>43'243.75</b>		<b>72'500</b>			
	Nettoergebnis		43'243.75		72'500		
5200.01	CMI Bau			16'500			
5200.02	Neue Gemeindesoftware			15'000			
5290.00	Nachführung Gemeindearchiv	43'243.75		21'000			
5290.01	Erneuerung Archivplan			20'000			
<b>0290</b>	<b>Gemeindehaus Unterburg 32</b>	<b>23'615.80</b>		<b>26'000</b>			
	Nettoergebnis		23'615.80		26'000		
5040.00	Einbau Fenster im Burg-Zimmer	23'615.80		26'000			
<b>1</b>	<b>ÖFFENTLICHE ORDNUNG UND SICHERHEIT</b>	<b>24'105.75</b>		<b>21'000</b>			
	Nettoergebnis		24'105.75		21'000		
<b>1610</b>	<b>Militärische Verteidigung</b>	<b>24'105.75</b>		<b>21'000</b>			
	Nettoergebnis		24'105.75		21'000		
5030.00	Sanierung Kugelfang	24'105.75		21'000			
<b>6</b>	<b>VERKEHR UND NACHRICHTENÜBERMITTLUNG</b>			<b>30'000</b>		<b>11'235.20</b>	
	Nettoergebnis				30'000		11'235.20
<b>6150</b>	<b>Gemeindestrassen</b>			<b>30'000</b>		<b>11'235.20</b>	
	Nettoergebnis				30'000		11'235.20
5010.26	Allgemeiner Strassenunterhalt gem. Zustandserfassung			30'000		11'235.20	
<b>7</b>	<b>UMWELTSCHUTZ UND RAUMORDNUNG</b>	<b>280'375.80</b>	<b>26'902.04</b>	<b>1'270'000</b>		<b>193'686.41</b>	
	Nettoergebnis		253'473.76		1'270'000		193'686.41
<b>7100</b>	<b>Wasserversorgung (allgemein)</b>	<b>26'692.05</b>		<b>50'000</b>			
	Nettoergebnis		26'692.05		50'000		
5030.00	Sanierung Laufbrunnen	26'692.05		50'000			

## Investitionsrechnung VV, Einzelkonten

		Rechnung 2025		Budget 2025		Rechnung 2024	
		Ausgaben	Einnahmen	Ausgaben	Einnahmen	Ausgaben	Einnahmen
<b>7101</b>	<b>Wasserwerk (Gemeindebetrieb)</b>	<b>93'153.30</b>	<b>4'580.00</b>	<b>810'000</b>		<b>155'140.31</b>	
	Nettoergebnis		88'573.30		810'000		155'140.31
5030.39	Leitungsersatz Felsenburg			90'000			
5030.40	Leitungsersatz Breistelweg Hy 15 - Hy 35			20'000			
5030.41	Leitungsersatz Reservoir Höfli	-11'321.85				144'393.81	
5030.42	Leitungsersatz Dielsdorferstrasse	101'929.55		175'000			
5040.40	Sanierung Res. Kohlägerten			500'000		10'746.50	
5290.31	Anpassung GWP			10'000			
5290.32	Überarbeitung Wasserverordnung	2'545.60		15'000			
6370.00	Anschlussgebühren		4'580.00				
<b>7201</b>	<b>Abwasserbeseitigung (Gemeindebetrieb)</b>	<b>66'339.75</b>	<b>22'322.04</b>	<b>190'000</b>			
	Nettoergebnis		44'017.71		190'000		
5030.00	Kanalunterhalt			40'000			
5030.01	Ersatz Kanalisation Unterburg/ Boppelser-/Wehntalstrasse (Kanton)	50'220.45		60'000			
5030.02	Sanierung Kanalisation Wehntalstrasse			10'000			
5290.38	Genereller Entwässerungsplan GEP 2.0	13'759.65		40'000			
5290.40	Überarbeitung Siedlungsentwässerungsverordnung SEVO	2'359.65		20'000			
5290.41	Katasterbereinigung			20'000			
6370.00	Anschlussgebühren		2'290.00				
6440.00	Rückzahlung von Darlehen an öffentliche Unternehmen		20'032.04				
<b>7410</b>	<b>Gewässerverbauungen</b>	<b>19'445.70</b>		<b>150'000</b>		<b>38'546.10</b>	
	Nettoergebnis		19'445.70		150'000		38'546.10
5020.01	Sanierung Riedbach (Hirsmühle) inkl. Zufahrt	19'445.70		150'000		38'546.10	
<b>7900</b>	<b>Raumordnung</b>	<b>74'745.00</b>		<b>70'000</b>			
	Nettoergebnis		74'745.00		70'000		
5290.01	Planung allgemein			10'000			
5290.02	Revision Bau- und Zonenordnung	74'745.00		60'000			

## Investitionsrechnung VV, Einzelkonten

		Rechnung 2025		Budget 2025		Rechnung 2024	
		Ausgaben	Einnahmen	Ausgaben	Einnahmen	Ausgaben	Einnahmen
<b>9</b>	<b>FINANZEN UND STEUERN</b>	<b>26'902.04</b>	<b>371'341.10</b>		<b>1'419'500</b>		<b>204'921.61</b>
	Nettoergebnis	344'439.06		1'419'500		204'921.61	
<b>9999</b>	<b>Abschluss</b>	<b>26'902.04</b>	<b>371'341.10</b>		<b>1'419'500</b>		<b>204'921.61</b>
	Nettoergebnis	344'439.06		1'419'500		204'921.61	
5900.00	Passivierte Einnahmen	26'902.04					
6900.00	Aktiviert Ausgaben		371'341.10		1'419'500		204'921.61
	<b>Total Investitionsausgaben</b>	<b>398'243.14</b>		<b>1'419'500</b>		<b>204'921.61</b>	
	<b>Total Investitionseinnahmen</b>		<b>398'243.14</b>		<b>1'419'500</b>		<b>204'921.61</b>

Hauptaufgabenbereiche (Funktionale Gliederung)		Rechnung 2025		Budget 2025		Rechnung 2024	
		Ausgaben	Einnahmen	Ausgaben	Einnahmen	Ausgaben	Einnahmen
9630	Liegenschaften des Finanzvermögens	25'000.00	25'000.00				
9635	Haus Bannstrasse 17			22'000			
9636	Haus Oberburg 20			16'000			
9638	Parkhof Schneggi			30'000			
<b>Total Ausgaben / Einnahmen</b>		<b>25'000.00</b>	<b>25'000.00</b>	<b>68'000</b>			
<b>Nettoinvestitionen / Einnahmenüberschuss</b>					<b>68'000</b>		
<b>Total</b>		<b>25'000.00</b>	<b>25'000.00</b>	<b>68'000</b>	<b>68'000</b>		

Investitionsrechnung FV, Einzelkonten		Rechnung 2025		Budget 2025		Rechnung 2024	
		Ausgaben	Einnahmen	Ausgaben	Einnahmen	Ausgaben	Einnahmen
<b>9</b>	<b>FINANZEN UND STEUERN</b>	<b>25'000.00</b>	<b>25'000.00</b>	<b>68'000</b>	<b>68'000</b>		
<b>963</b>	<b>Liegenschaften des Finanzvermögens</b>	<b>25'000.00</b>	<b>25'000.00</b>	<b>68'000</b>			
	Nettoergebnis				68'000		
<b>9630</b>	<b>Liegenschaften des Finanzvermögens</b>	<b>25'000.00</b>	<b>25'000.00</b>				
7740.00	Übertragung von realisierten Gewinnen aus Gebäuden in die Erfolgsrechnung	25'000.00					
8040.00	Verkauf von Gebäuden		25'000.00				
<b>9635</b>	<b>Haus Bannstrasse 17</b>			<b>22'000</b>			
	Nettoergebnis				22'000		
7040.01	Ersatz Küche			22'000			
<b>9636</b>	<b>Haus Oberburg 20</b>			<b>16'000</b>			
	Nettoergebnis				16'000		
7040.00	Isolierung Wände Eingangsbereich und Aussenwände			16'000			
<b>9638</b>	<b>Parkhof Schneggi</b>			<b>30'000</b>			
	Nettoergebnis				30'000		
7040.02	Parkhof Schneggi			30'000			
<b>999</b>	<b>Abschluss</b>				<b>68'000</b>		
	Nettoergebnis			68'000			
<b>9999</b>	<b>Abschluss</b>				<b>68'000</b>		
	Nettoergebnis			68'000			
8990.00	Zugang Sachanlagen FV				68'000		
	<b>Total Investitionsausgaben</b>	<b>25'000.00</b>		<b>68'000</b>			
	<b>Total Investitionseinnahmen</b>		<b>25'000.00</b>		<b>68'000</b>		

Aktiven		01.01.2025	31.12.2025
<b>1</b>	<b>Aktiven</b>	<b>12'346'853.34</b>	<b>12'460'865.98</b>
<b>10</b>	<b>Finanzvermögen (FV)</b>	<b>10'140'851.81</b>	<b>10'030'529.77</b>
<b>100</b>	<b>Flüssige Mittel und kurzfristige Geldanlagen</b>	<b>876'494.09</b>	<b>564'557.25</b>
<b>1000</b>	<b>Kasse</b>	<b>3'128.40</b>	<b>3'320.55</b>
1000.00	Hauptkasse	3'128.40	3'320.55
<b>1001</b>	<b>Post</b>	<b>363'654.00</b>	<b>53'717.31</b>
1001.00	Postcheckkonto	363'654.00	53'717.31
<b>1002</b>	<b>Bank</b>	<b>509'711.69</b>	<b>507'519.39</b>
1002.00	Bankkontokorrent ZKB	303'149.49	329'698.41
1002.01	Bankkontokorrent Liegenschaften	206'562.20	177'820.98
<b>101</b>	<b>Forderungen</b>	<b>253'551.27</b>	<b>373'651.64</b>
<b>1010</b>	<b>Forderungen aus Lieferungen und Leistungen gegenüber Dritten</b>	<b>926.75</b>	<b>81'846.96</b>
1010.01	Forderungen (manuelle Sollstellung)	0.00	32'153.61
1010.03	Gebühren	926.75	0.00
1010.06	Forderungen Betriebskosten	0.00	964.55
1010.20	Forderungen aus Heiz- und Nebenkosten	0.00	48'728.80
<b>1011</b>	<b>Kontokorrente mit Dritten</b>	<b>8'752.80</b>	<b>4'570.85</b>
1011.18	Kontokorrent Sozialdienst Bezirk Dielsdorf	6'105.80	2'507.65
1011.21	Kontokorrent mit Wärmeverbund	0.00	2'063.20
1011.29	Kontokorrent Gesundheitszentrum Dielsdorf	2'647.00	0.00
<b>1012</b>	<b>Steuerforderungen</b>	<b>127'159.44</b>	<b>136'899.40</b>
1012.00	Forderungen allgemeine Gemeindesteuern	126'486.40	130'195.70
1012.01	Forderungen aus Steuerauscheidungen	0.00	6'703.70
1012.02	Forderungen NAST	673.04	0.00
<b>1014</b>	<b>Transferforderungen</b>	<b>105'059.84</b>	<b>135'287.93</b>
1014.10	Transferforderungen Entschädigungen von Gemeinwesen	14'179.10	350.85
1014.30	Transferforderungen Beiträge von Gemeinwesen und Dritten	90'880.74	134'937.08
<b>1019</b>	<b>Übrige Forderungen</b>	<b>11'652.44</b>	<b>15'046.50</b>
1019.00	Mietzinsdepots Sozialhilfe	1'800.00	1'800.00
1019.20	MWST-Vorsteuerguthaben ER Wasser	2'194.60	395.05
1019.21	MWST-Vorsteuerguthaben IR Wasser	5'975.20	6'634.95
1019.22	MWST-Vorsteuerguthaben ER Abwasserbeseitigung	1'563.69	1'892.10
1019.23	MWST-Vorsteuerguthaben IR Abwasserbeseitigung	118.95	4'324.40
<b>104</b>	<b>Aktive Rechnungsabgrenzungen (RA)</b>	<b>317'292.10</b>	<b>398'806.53</b>

Aktiven	01.01.2025	31.12.2025
<b>1043 Aktive RA Transfers der Erfolgsrechnung</b>	<b>286'832.00</b>	<b>389'583.25</b>
1043.00 Aktive RA Transfers der Erfolgsrechnung	4'767.00	4'131.30
1043.20 Aktive RA Finanz- und Lastenausgleich (kurzfr.)	220'065.00	71'452.00
1043.21 Aktive RA Finanz- und Lastenausgleich (langfr.)	62'000.00	313'999.95
<b>1044 Aktive RA Finanzaufwand/Finanzertrag</b>	<b>10'126.50</b>	<b>9'223.28</b>
1044.00 Aktive RA Finanzaufwand/Finanzertrag	10'126.50	9'223.28
<b>1045 Aktive RA übriger betrieblicher Ertrag</b>	<b>20'333.60</b>	<b>0.00</b>
1045.00 Aktive RA übriger betrieblicher Ertrag	20'333.60	0.00
<b>107 Finanzanlagen</b>	<b>7'990.00</b>	<b>7'990.00</b>
<b>1072 Langfristige Forderungen</b>	<b>7'990.00</b>	<b>7'990.00</b>
1072.00 Langfristige Forderungen	7'990.00	7'990.00
<b>108 Sachanlagen Finanzvermögen</b>	<b>8'685'524.35</b>	<b>8'685'524.35</b>
<b>1080 Grundstücke FV</b>	<b>271'812.00</b>	<b>271'812.00</b>
1080.00 Grundstücke FV	271'812.00	271'812.00
<b>1084 Gebäude FV</b>	<b>7'986'500.00</b>	<b>7'986'500.00</b>
1084.00 Gebäude FV	7'066'700.00	7'066'700.00
1084.10 Grundeigentumsanteile FV	919'800.00	919'800.00
<b>1087 Anlagen im Bau FV</b>	<b>427'212.35</b>	<b>427'212.35</b>
1087.00 Anlagen im Bau FV	427'212.35	427'212.35
<b>14 Verwaltungsvermögen (VV)</b>	<b>2'206'001.53</b>	<b>2'430'336.21</b>
<b>140 Sachanlagen Verwaltungsvermögen</b>	<b>1'211'573.36</b>	<b>1'340'437.50</b>
<b>1400 Grundstücke VV</b>	<b>2'062.00</b>	<b>2'062.00</b>
1400.10 Grundstücke Eigenwirtschaftsbetriebe	2'062.00	2'062.00
<b>1401 Strassen und Verkehrswege</b>	<b>303'753.65</b>	<b>264'084.88</b>
1401.00 Strassen/Verkehrswege allgemeiner Haushalt	1'599'691.20	1'599'691.20
1401.09 WB Strassen/Verkehrswege allgemeiner Haushalt	-1'295'937.55	-1'335'606.32
<b>1402 Wasserbau</b>	<b>44'909.95</b>	<b>41'662.14</b>
1402.00 Wasserbau allgemeiner Haushalt	105'973.95	105'973.95
1402.09 WB Wasserbau allgemeiner Haushalt	-61'064.00	-64'311.81
<b>1403 Übrige Tiefbauten</b>	<b>491'535.62</b>	<b>654'927.27</b>
1403.00 Tiefbauten allgemeiner Haushalt	83'429.70	134'227.50
1403.09 WB Tiefbauten allgemeiner Haushalt	-77'419.48	-80'224.89
1403.10 Tiefbauten Eigenwirtschaftsbetriebe	1'314'603.21	1'448'561.36
1403.19 WB Tiefbauten Eigenwirtschaftsbetriebe	-829'077.81	-847'636.70

Aktiven	01.01.2025	31.12.2025
<b>1404 Hochbauten</b>	<b>246'984.45</b>	<b>250'815.42</b>
1404.00 Hochbauten allgemeiner Haushalt	1'555'276.26	1'578'892.06
1404.09 WB Hochbauten allgemeiner Haushalt	-1'311'450.83	-1'329'656.14
1404.10 Hochbauten Eigenwirtschaftsbetriebe	177'012.35	177'012.35
1404.19 WB Hochbauten Eigenwirtschaftsbetriebe	-173'853.33	-175'432.85
<b>1405 Waldungen</b>	<b>0.00</b>	<b>0.00</b>
1405.00 Waldungen allgemeiner Haushalt	3'537.00	3'537.00
1405.09 WB Waldungen allgemeiner Haushalt	-3'537.00	-3'537.00
<b>1406 Mobilien VV</b>	<b>30'512.94</b>	<b>15'625.34</b>
1406.00 Mobilien allgemeiner Haushalt	599'258.35	599'258.35
1406.09 WB Mobilien allgemeiner Haushalt	-568'745.41	-583'633.01
1406.10 Mobilien Eigenwirtschaftsbetriebe	83'706.85	83'706.85
1406.19 WB Mobilien Eigenwirtschaftsbetriebe	-83'706.85	-83'706.85
<b>1407 Anlagen im Bau VV</b>	<b>91'814.75</b>	<b>111'260.45</b>
1407.00 Anlagen im Bau allgemeiner Haushalt	38'546.10	57'991.80
1407.10 Anlagen im Bau Eigenwirtschaftsbetriebe	53'268.65	53'268.65
<b>142 Immaterielle Anlagen</b>	<b>52'172.12</b>	<b>167'674.70</b>
<b>1420 Software</b>	<b>10'985.40</b>	<b>7'323.60</b>
1420.00 Software allgemeiner Haushalt	30'989.70	30'989.70
1420.09 WB Software allgemeiner Haushalt	-20'004.30	-23'666.10
<b>1421 Lizenzen, Nutzungsrechte, Markenrechte</b>	<b>6'675.24</b>	<b>4'450.16</b>
1421.00 Lizenzen, Nutzungsrechte, Markenrechte allgemeiner Haushalt	11'125.40	11'125.40
1421.09 WB Lizenzen, Nutzungsrechte, Markenrechte allgemeiner Haushalt	-4'450.16	-6'675.24
<b>1427 Immaterielle Anlagen in Realisierung</b>	<b>0.00</b>	<b>93'409.90</b>
1427.00 Immaterielle Anlagen in Realisierung allgemeiner Haushalt	0.00	74'745.00
1427.10 Immaterielle Anlagen in Realisierung Eigenwirtschaftsbetriebe	0.00	18'664.90
<b>1429 Übrige immaterielle Anlagen</b>	<b>34'511.48</b>	<b>62'491.04</b>
1429.00 Übrige immaterielle Anlagen allgemeiner Haushalt	166'205.60	209'449.35
1429.09 WB übrige immaterielle Anlagen allgemeiner Haushalt	-164'839.04	-169'505.06
1429.10 Übrige immaterielle Anlagen Eigenwirtschaftsbetriebe	245'876.00	245'876.00
1429.19 Übrige immaterielle Anlagen Eigenwirtschaftsbetriebe	-212'731.08	-223'329.25
<b>144 Darlehen</b>	<b>400'640.04</b>	<b>380'608.00</b>
<b>1444 Darlehen an öffentliche Unternehmungen</b>	<b>400'640.04</b>	<b>380'608.00</b>
1444.10 Darlehen an öffentliche Unternehmungen Eigenwirtschaftsbetriebe	400'640.04	380'608.00
<b>145 Beteiligungen, Grundkapitalien</b>	<b>541'616.01</b>	<b>541'616.01</b>

Aktiven	01.01.2025	31.12.2025
<b>1452 Beteiligungen an Gemeinden und Zweckverbänden</b>	<b>173'788.00</b>	<b>173'788.00</b>
1452.00 Beteiligungen an Zweckverband Sozialdienste Dielsdorf	12'788.00	12'788.00
1452.01 Beteiligungen an Forstbetrieb Wehntal	161'000.00	161'000.00
<b>1454 Beteiligungen an öffentlichen Unternehmungen</b>	<b>367'828.01</b>	<b>367'828.01</b>
1454.00 Beteiligungen an öffentlichen Unternehmungen allgemeiner Haushalt	267'668.00	267'668.00
1454.10 Beteiligungen an öffentlichen Unternehmungen Eigenwirtschaftsbetriebe	100'160.01	100'160.01
<b>146 Investitionsbeiträge</b>	<b>0.00</b>	<b>0.00</b>
<b>1462 Investitionsbeiträge an Gemeinden und Zweckverbände</b>	<b>0.00</b>	<b>0.00</b>
1462.00 Investitionsbeiträge an Gemeinden und Zweckverbände allgemeiner Haushalt	48'993.50	48'993.50
1462.09 WB Investitionsbeiträge an Gemeinden und Zweckverbände allg.Haushalt	-48'993.50	-48'993.50
<b>1464 Investitionsbeiträge an öffentliche Unternehmungen</b>	<b>0.00</b>	<b>0.00</b>
1464.00 Investitionsbeiträge an öffentliche Unternehmungen allgemeiner Haushalt	20'000.00	20'000.00
1464.09 WB Investitionsbeiträge an öffentliche Unternehmungen allgemeiner Haushalt	-20'000.00	-20'000.00

Passiven		01.01.2025	31.12.2025
<b>2</b>	<b>Passiven</b>	<b>12'346'853.34</b>	<b>12'460'865.98</b>
<b>20</b>	<b>Fremdkapital</b>	<b>8'230'457.89</b>	<b>8'128'719.17</b>
<b>200</b>	<b>Laufende Verbindlichkeiten</b>	<b>1'118'993.41</b>	<b>1'220'653.69</b>
<b>2000</b>	<b>Laufende Verbindlichkeiten aus Lieferungen und Leistungen von Dritten</b>	<b>548'291.62</b>	<b>412'104.20</b>
2000.00	Kreditoren Sammelkonto	548'241.62	333'330.60
2000.08	Kreditoren Abklärungskonto	50.00	0.00
2000.20	Kreditoren Liegenschaften	0.00	78'773.60
<b>2001</b>	<b>Kontokorrente mit Dritten</b>	<b>8'992.14</b>	<b>10'522.95</b>
2001.29	Kontokorrent Zweckverband Gesundheitszentrum Dielsdorf	8'992.14	10'522.95
<b>2002</b>	<b>Steuern</b>	<b>43'359.65</b>	<b>8'871.63</b>
2002.00	Verpflichtungen aus allgemeinen Gemeindesteuern	43'381.10	8'564.15
2002.20	MWST Wasserwerk	-21.38	121.93
2002.22	MWST Abwasserbeseitigung	-0.07	185.55
<b>2005</b>	<b>Interne Kontokorrente (Abrechnungskonten)</b>	<b>0.00</b>	<b>239'564.91</b>
2005.42	Abrechnungskonto Zahlungsverkehr	0.00	14'508.10
2005.51	Abrechnungskonto Diverses	0.00	173'580.67
2005.52	Mieterabrechnungskonto Liegenschaften	0.00	51'476.14
<b>2006</b>	<b>Depotgelder und Kautionen</b>	<b>518'350.00</b>	<b>549'590.00</b>
2006.00	Schlüsseldepot Schwimmbad	7'080.00	7'020.00
2006.01	Schlüsseldepot Garagen	1'570.00	1'570.00
2006.10	Depots für Grundstückgewinnsteuern	383'700.00	430'000.00
2006.30	Baudepositum: Anzahlungen PP Parkhaus Schneggi	126'000.00	111'000.00
<b>201</b>	<b>Kurzfristige Finanzverbindlichkeiten</b>	<b>1'200'000.00</b>	<b>0.00</b>
<b>2014</b>	<b>Kurzfristiger Anteil langfristiger Verbindlichkeiten</b>	<b>1'200'000.00</b>	<b>0.00</b>
2014.40	Kurzfristiger Anteil von langfristigen Darlehen	1'200'000.00	0.00
<b>204</b>	<b>Passive Rechnungsabgrenzungen (RA)</b>	<b>59'496.03</b>	<b>57'326.03</b>
<b>2040</b>	<b>Passive RA Personalaufwand</b>	<b>0.00</b>	<b>9'500.00</b>
2040.00	Passive RA Personalaufwand	0.00	9'500.00
<b>2041</b>	<b>Passive RA Sach- und übriger Betriebsaufwand</b>	<b>20'745.50</b>	<b>25'643.35</b>
2041.00	Passive RA Sach- und übriger Betriebsaufwand	20'745.50	23'165.65
2041.20	Passive RA Liegenschaften	0.00	2'477.70
<b>2043</b>	<b>Passive RA Transfers der Erfolgsrechnung</b>	<b>0.00</b>	<b>8'143.00</b>
2043.00	Passive RA Transfers der Erfolgsrechnung	0.00	8'143.00

Passiven		01.01.2025	31.12.2025
<b>2044</b>	<b>Passive RA Finanzaufwand/Finanzertrag</b>	<b>38'750.53</b>	<b>14'039.68</b>
2044.00	Passive RA Finanzaufwand/Finanzertrag	38'750.53	14'039.68
<b>205</b>	<b>Kurzfristige Rückstellungen</b>	<b>200'780.00</b>	<b>45'060.00</b>
<b>2058</b>	<b>Kurzfristige Rückstellungen der Investitionsrechnung</b>	<b>62'000.00</b>	<b>0.00</b>
2058.10	Kurzfristige Rückstellungen für Investitionen auf Rechnung Dritter	62'000.00	0.00
<b>2059</b>	<b>Übrige kurzfristige Rückstellungen der Erfolgsrechnung</b>	<b>138'780.00</b>	<b>45'060.00</b>
2059.20	Kurzfristige Rückstellungen Finanz- und Lastenausgleich	138'780.00	45'060.00
<b>206</b>	<b>Langfristige Finanzverbindlichkeiten</b>	<b>5'500'000.00</b>	<b>6'500'000.00</b>
<b>2064</b>	<b>Darlehen, Schuldscheine</b>	<b>5'500'000.00</b>	<b>6'500'000.00</b>
2064.29	Darlehen SUVA 24.1.2020-22.1.2027, 0.08%	600'000.00	600'000.00
2064.30	Darlehen PostFinance (PF.006657) LZ 4.5.2021 bis 4.5.2028, Zins 0.3%	1'000'000.00	1'000'000.00
2064.31	Darlehen ZKB LZ 12.10.2021-12.10.2028, Zins 0.3%	1'500'000.00	1'500'000.00
2064.33	Darlehen ZKB Laufzeit 28.9.2023 bis 28.9.2028, Zins 2.014 %	1'000'000.00	1'000'000.00
2064.34	Darlehen Hypothekarbank Lenzburg AG Laufzeit 1.2.2024-1.2.2027, Zins 1.63 %	400'000.00	400'000.00
2064.35	Darlehen PostFinance (PF7724) LZ 22.3.2024-22.3.2027, Zins 1.50%	1'000'000.00	1'000'000.00
2064.36	Darlehen ZKB 11.08.2025 - 13.08.2029, Zins 0.770%	0.00	1'000'000.00
<b>208</b>	<b>Langfristige Rückstellungen</b>	<b>39'099.10</b>	<b>196'963.60</b>
<b>2089</b>	<b>Übrige langfristige Rückstellungen der Erfolgsrechnung</b>	<b>39'099.10</b>	<b>196'963.60</b>
2089.20	Langfristige Rückstellungen Finanz- und Lastenausgleich	39'099.10	196'963.60
<b>209</b>	<b>Verbindlichkeiten gegenüber Fonds im Fremdkapital</b>	<b>112'089.35</b>	<b>108'715.85</b>
<b>2091</b>	<b>Verbindlichkeiten gegenüber Fonds im Fremdkapital</b>	<b>6'956.75</b>	<b>6'956.75</b>
2091.00	Fonds Ersatzabgaben für Schutzraumbauten	6'956.75	6'956.75
<b>2092</b>	<b>Verbindlichkeiten gegenüber Legaten und Stiftungen ohne eigene Rechtspersönlichkeit im Fremdkapital</b>	<b>105'132.60</b>	<b>101'759.10</b>
2092.00	Fonds öffentl. Gemeinnützigkeit	100'211.75	96'801.35
2092.01	Fonds "Schweiz bewegt"	4'920.85	4'957.75
<b>29</b>	<b>Eigenkapital</b>	<b>4'116'395.45</b>	<b>4'332'146.81</b>
<b>290</b>	<b>Spezialfinanzierungen im Eigenkapital</b>	<b>1'279'201.68</b>	<b>1'395'169.15</b>
<b>2900</b>	<b>Spezialfinanzierungen im Eigenkapital</b>	<b>1'279'201.68</b>	<b>1'395'169.15</b>
2900.10	Spezialfinanzierung Wasserwerk	466'338.42	533'079.55
2900.20	Spezialfinanzierung Abwasserbeseitigung	735'623.67	791'503.21
2900.30	Spezialfinanzierung Abfallwirtschaft	77'239.59	70'586.39

Passiven		01.01.2025	31.12.2025
<b>291</b>	<b>Fonds im Eigenkapital</b>	<b>10'000.00</b>	<b>10'000.00</b>
<b>2910</b>	<b>Fonds im Eigenkapital</b>	<b>10'000.00</b>	<b>10'000.00</b>
2910.10	Liegenschaftsfonds	10'000.00	10'000.00
<b>294</b>	<b>Finanzpolitische Reserve</b>	<b>20'000.00</b>	<b>20'000.00</b>
<b>2940</b>	<b>Finanzpolitische Reserve</b>	<b>20'000.00</b>	<b>20'000.00</b>
2940.00	Finanzpolitische Reserve	20'000.00	20'000.00
<b>299</b>	<b>Bilanzüberschuss/-fehlbetrag</b>	<b>2'807'193.77</b>	<b>2'906'977.66</b>
<b>2990</b>	<b>Jahresergebnis</b>	<b>59'201.91</b>	<b>99'783.89</b>
2990.00	Jahresergebnis	59'201.91	99'783.89
<b>2999</b>	<b>Kumulierte Ergebnisse der Vorjahre</b>	<b>2'747'991.86</b>	<b>2'807'193.77</b>
2999.00	Kumulierte Ergebnisse der Vorjahre	2'747'991.86	2'807'193.77